

Les mesures par fluorescence X effectuées sur des revêtements sont interprétées en fonction de la valeur de référence fixée par l'arrêté du 19 août 2011 relatif au constat de risque d'exposition au plomb (article 5) : 1 mg/cm<sup>2</sup>.

### 3.2 Stratégie de mesurage

Sur chaque unité de diagnostic recouverte d'un revêtement, l'auteur du constat effectue :

- 1 seule mesure si celle-ci montre la présence de plomb à une concentration supérieure ou égale au seuil de 1 milligramme par centimètre carré (1 mg/cm<sup>2</sup>) ;
- 2 mesures si la première ne montre pas la présence de plomb à une concentration supérieure ou égale au seuil de 1 milligramme par centimètre carré (1 mg/cm<sup>2</sup>) ;
- 3 mesures si les deux premières ne montrent pas la présence de plomb à une concentration supérieure ou égale au seuil de 1 milligramme par centimètre carré (1 mg/cm<sup>2</sup>), mais que des unités de diagnostic du même type ont été mesurées avec une concentration en plomb supérieure ou égale à ce seuil dans un même local.

Dans le cas où plusieurs mesures sont effectuées sur une unité de diagnostic, elles sont réalisées à des endroits différents pour minimiser le risque de faux négatifs.

### 3.3 Recours à l'analyse chimique du plomb par un laboratoire

L'auteur du constat tel que défini à l'Article 4 de l'Arrêté du 19 août 2011 peut recourir à des prélèvements de revêtements qui sont analysés en laboratoire pour la recherche du plomb acido-soluble selon la norme NF X 46-031 «*Diagnostic plomb — Analyse chimique des peintures pour la recherche de la fraction acido-soluble du plomb*», dans le cas suivant :

- lorsque l'auteur du constat repère des revêtements dégradés et qu'il estime ne pas pouvoir conclure quant à la présence de plomb dans ces revêtements.

Le prélèvement est réalisé conformément aux préconisations de la norme NF X 46-030 «*Diagnostic Plomb — Protocole de réalisation du Constat de Risque d'Exposition au Plomb*» précitée sur une surface suffisante pour que le laboratoire dispose d'un échantillon permettant l'analyse dans de bonnes conditions (prélèvement de 0,5 g à 1 g).

L'ensemble des couches de peintures est prélevé en veillant à inclure la couche la plus profonde. L'auteur du constat évite le prélèvement du substrat ou tous corps étrangers qui risquent d'avoir pour effet de diluer la concentration en plomb de l'échantillon. Le prélèvement est réalisé avec les précautions nécessaires pour éviter la dissémination de poussières.

Quel que soit le résultat de l'analyse par fluorescence X, une mesure sera déclarée négative si la fraction acido-soluble mesurée en laboratoire est strictement inférieure à 1,5 mg/g

## 4. Présentation des résultats

Afin de faciliter la localisation des mesures, l'auteur du constat divise chaque local en plusieurs zones, auxquelles il attribue une lettre (A, B, C ...) selon la convention décrite ci-dessous.

La convention d'écriture sur le croquis et dans le tableau des mesures est la suivante :

- la zone de l'accès au local est nommée «A» et est reportée sur le croquis. Les autres zones sont nommées «B», «C», «D», ... dans le sens des aiguilles d'une montre ;
- la zone «plafond» est indiquée en clair.

Les unités de diagnostic (UD) (par exemple : un mur d'un local, la plinthe du même mur, l'ouvrant d'un portant ou le dormant d'une fenêtre, ...) faisant l'objet d'une mesure sont classées dans le tableau des mesures selon le tableau suivant en fonction de la concentration en plomb et de la nature de la dégradation.

NOTE Une unité de diagnostic (UD) est un ou plusieurs éléments de construction ayant même substrat et même historique en matière de construction et de revêtement.

Concentration en plomb	Nature des dégradations	Classement
< seuils		0
≥ seuils	Non dégradé ou non visible	1

	Etat d'usage	2
	Dégradé	3

## 5. Résultats des mesures

	Total UD	Non mesurées	Classe 0	Classe 1	Classe 2	Classe 3
7eme étage - Chambre	5	-	5 (100 %)	-	-	-
TOTAL	5	-	5 (100 %)	-	-	-

### 7eme étage - Chambre

Nombre d'unités de diagnostic : 5 - Nombre d'unités de diagnostic de classe 3 repéré : 0 soit 0 %

N°	Zone	Unité de diagnostic	Substrat	Revêtement apparent	Localisation mesure	Mesure (mg/cm <sup>2</sup> )	Etat* de conservation	Classement UD	Observation
2	A	Mur	Plâtre	Peinture	partie basse (< 1m)	0,29		0	
3					partie haute (> 1m)	0,22			
4	B	Mur	Plâtre	Peinture	partie basse (< 1m)	0,21		0	
5					partie haute (> 1m)	0,48			
6	C	Mur	Plâtre	Peinture	partie basse (< 1m)	0,18		0	
7					partie haute (> 1m)	0,19			
8	D	Mur	Plâtre	Peinture	partie basse (< 1m)	0,31		0	
9					partie haute (> 1m)	0,3			
10		Plafond	Plâtre	Peinture	mesure 1	0,31		0	
11					mesure 2	0,45			

NM : Non mesuré car l'unité de diagnostic n'est pas visée par la réglementation.

\* L'état de conservation sera, le cas échéant, complété par la nature de la dégradation.

Localisation des mesures sur croquis de repérage



## 6. Conclusion

### 6.1 Classement des unités de diagnostic

Les mesures de concentration en plomb sont regroupées dans le tableau de synthèse suivant :

	Total	Non mesurées	Classe 0	Classe 1	Classe 2	Classe 3
Nombre d'unités de diagnostic	5	0	5	0	0	0
%	100	0 %	100 %	0 %	0 %	0 %

## 6.2 Recommandations au propriétaire

Le plomb (principalement la céruse) contenu dans les revêtements peut provoquer une intoxication des personnes, en particulier des jeunes enfants, dès lors qu'il est inhalé ou ingéré. Les travaux qui seraient conduits sur les surfaces identifiées comme recouvertes de peinture d'une concentration surfacique en plomb égale ou supérieure à 1 mg/cm<sup>2</sup> devront s'accompagner de mesures de protection collectives et individuelles visant à contrôler la dissémination de poussières toxiques et à éviter toute exposition au plomb tant pour les intervenants que pour les occupants de l'immeuble et la population environnante.

Lors de la présente mission il n'a pas été repéré de revêtements contenant du plomb au-delà des seuils en vigueur.

## 6.3 Commentaires

### Constatations diverses :

Néant

### Validité du constat :

Du fait de l'absence de revêtement contenant du plomb ou la présence de revêtements contenant du plomb à des concentrations inférieures aux seuils définis par arrêté des ministres chargés de la santé et de la construction, il n'y a pas lieu de faire établir un nouveau constat à chaque mutation. Le présent constat sera joint à chaque mutation

### Documents remis par le donneur d'ordre à l'opérateur de repérage :

Néant

### Représentant du propriétaire (accompagnateur) :

Sans accompagnateur

## 6.4 Situations de risque de saturnisme infantile et de dégradation du bâti

(Au sens des articles 1 et 8 du texte 40 de l'arrêté du 19 août 2011 relatif au Constat de Risque d'Exposition au Plomb)

### Situations de risque de saturnisme infantile

NON	Au moins un local parmi les locaux objets du constat présente au moins 50% d'unités de diagnostic de classe 3
NON	L'ensemble des locaux objets du constat présente au moins 20% d'unités de diagnostic de classe 3

### Situations de dégradation de bâti

NON	Les locaux objets du constat présentent au moins un plancher ou plafond menaçant de s'effondrer ou en tout ou partie effondré
NON	Les locaux objets du constat présentent des traces importantes de coulures, de ruissellements ou d'écoulements d'eau sur plusieurs unités de diagnostic d'une même pièce
NON	Les locaux objets du constat présentent plusieurs unités de diagnostic d'une même pièce recouvertes de moisissures ou de nombreuses taches d'humidité.

## 6.5 Transmission du constat à l'agence régionale de santé

NON	Si le constat identifie au moins l'une de ces cinq situations, son auteur transmet, dans un délai de cinq jours ouvrables, une copie du rapport au directeur général de l'agence régionale de santé d'implantation du bien expertisé en application de l'article L.1334-10 du code de la santé publique.
-----	----------------------------------------------------------------------------------------------------------------------------------------------------------------------------------------------------------------------------------------------------------------------------------------------------------


En application de l'Article R.1334-10 du code de la santé publique, l'auteur du présent constat informe de cette transmission le propriétaire, le syndicat des copropriétaires ou l'exploitant du local d'hébergement

Remarque : Néant

*Nota : Le présent rapport est établi par une personne dont les compétences sont certifiées par WE.CERT - 16, Rue de Villars 57100 THIONVILLE (détail sur [www.info-certif.fr](http://www.info-certif.fr))*

Fait à PARIS 08, le 23/01/2023

Par : Ruben Attuil



## 7. Obligations d'informations pour les propriétaires

Décret n° 2006-474 du 25 avril 2006 relatif à la lutte contre le saturnisme, Article R.1334-12 du code de la santé publique :

«L'information des occupants et des personnes amenées à exécuter des travaux, prévue par l'article L.1334-9 est réalisée par la remise du constat de risque d'exposition au plomb (CREP) par le propriétaire ou l'exploitant du local d'hébergement.»

«Le CREP est tenu par le propriétaire ou l'exploitant du local d'hébergement à disposition des agents ou services mentionnés à l'Article L.1421-1 du code de la santé publique ainsi, le cas échéant, des agents chargés du contrôle de la réglementation du travail et des agents des services de prévention des organismes de Sécurité Sociale.»

### Article L1334-9 :

Si le constat, établi dans les conditions mentionnées aux articles L. 1334-6 à L. 1334-8, met en évidence la présence de revêtements dégradés contenant du plomb à des concentrations supérieures aux seuils définis par l'arrêté mentionné à l'article L. 1334-2, le propriétaire ou l'exploitant du local d'hébergement doit en informer les occupants et les personnes amenées à faire des travaux dans l'immeuble ou la partie d'immeuble concerné. Il procède aux travaux appropriés pour supprimer le risque d'exposition au plomb, tout en garantissant la sécurité des occupants. En cas de location, lesdits travaux incombent au propriétaire bailleur. La non-réalisation desdits travaux par le propriétaire bailleur, avant la mise en location du logement, constitue un manquement aux obligations particulières de sécurité et de prudence susceptible d'engager sa responsabilité pénale.

## 8. Information sur les principales réglementations et recommandations en matière d'exposition au plomb

### 8.1 Textes de référence

#### **Code de la santé publique :**

- Code de la santé publique : Articles L.1334-1 à L.1334-12 et Articles R.1334-1 à R.1334-13 (lutte contre la présence de plomb) ;
- Loi n° 2004-806 du 9 août 2004 relative à la politique de santé publique Articles 72 à 78 modifiant le code de la santé publique ;
- Décret n° 2006-474 du 25 avril 2006 relatif à la lutte contre le saturnisme ;
- Arrêté du 19 août 2011 relatif au constat de risque d'exposition au plomb.

#### **Code de la construction et de l'habitat :**

- Code de la construction et de l'habitation : Articles L.271-4 à L.271-6 (Dossier de diagnostic technique) et Articles R.271-1 à R.271-4 (Conditions d'établissement du dossier de diagnostic technique) ;
- Ordonnance n° 2005-655 du 8 juin 2005 relative au logement et à la construction ;
- Décret n° 2006-1114 du 5 septembre 2006 relatif aux diagnostics techniques immobiliers et modifiant le code de la construction et de l'habitation et le code de la santé publique.

#### **Code du travail pour la prévention des risques professionnels liés à l'exposition au plomb :**

- Code du travail : Articles L.233-5-1, R.231-51 à R.231-54, R.231-56 et suivants, R.231-58 et suivants, R.233-1, R.233-42 et suivants ;

- Décret n° 2001-97 du 1er février 2001 établissant les règles particulières de prévention des risques cancérogènes, mutagènes ou toxiques pour la reproduction et modifiant le code du travail ;
- Décret n° 93-41 du 11 janvier 1993 relatif aux mesures d'organisation, aux conditions de mise en œuvre et d'utilisation applicables aux équipements de travail et moyens de protection soumis à l'Article L.233-5-1 du code du travail et modifiant ce code (équipements de protection individuelle et vêtements de travail) ;
- Décret n° 2003-1254 du 23 décembre 2003 relatif à la prévention du risque chimique et modifiant le code du travail ;
- Loi n° 91-1414 du 31 décembre 1991 modifiant le code du travail et le code de la santé publique en vue de favoriser la prévention des risques professionnels et portant transposition de directives européennes relatives à la santé et à la sécurité du travail (Équipements de travail) ;
- Décret n° 92-1261 du 3 décembre 1992 relatif à la prévention des risques chimiques (Articles R.231-51 à R.231-54 du code du travail) ;
- Arrêté du 19 mars 1993 fixant, en application de l'Article R.237-8 du code du travail, la liste des travaux dangereux pour lesquels il est établi un plan de prévention.

## 8.2 Ressources documentaires

### Documents techniques :

- Fiche de sécurité H2 F 13 99 Maladies Professionnelles, Plomb, OPPBTP, janvier 1999 ;
- Guide à l'usage des professionnels du bâtiment, Peintures au plomb, Aide au choix d'une technique de traitement, OPPBTP, FFB, CEBTP, Éditions OPPBTP 4e trimestre 2001 ;
- Document ED 909 Interventions sur les peintures contenant du plomb, prévention des risques professionnels, INRS, avril 2003 ;
- Norme AFNOR NF X 46-030 «Diagnostic plomb — Protocole de réalisation du constat de risque d'exposition au plomb».

### Sites Internet :

- **Ministère chargé de la santé** (textes officiels, précautions à prendre en cas de travaux portant sur des peintures au plomb, obligations des différents acteurs, ...) :  
<http://www.sante.gouv.fr> (dossiers thématiques «Plomb» ou «Saturnisme»)
- **Ministère chargé du logement** :  
<http://www.logement.gouv.fr>
- **Agence nationale de l'habitat (ANAH)** :  
<http://www.anah.fr/> (fiche *Peintures au plomb* disponible, notamment)
- **Institut national de recherche et de sécurité (INRS)** :  
<http://www.inrs.fr/> (règles de prévention du risque chimique, fiche toxicologique plomb et composés minéraux, ...)

## 9. Annexes

### 9.1 Notice d'Information

**Si le logement que vous vendez, achetez ou louez, comporte des revêtements contenant du plomb : sachez que le plomb est dangereux pour la santé.**

#### Deux documents vous informent :

- Le constat de risque d'exposition au plomb vous permet de localiser précisément ces revêtements : **lisez-le attentivement !**
- La présente notice d'information résume ce que vous devez savoir pour éviter l'exposition au plomb dans ce logement.

#### Les effets du plomb sur la santé

L'ingestion ou l'inhalation de plomb est toxique. Elle provoque des effets réversibles (anémie, troubles digestifs) ou irréversibles (atteinte du système nerveux, baisse du quotient intellectuel, etc...). Une fois dans l'organisme, le plomb est stocké, notamment dans les os, d'où il peut être libéré dans le sang, des années ou même des dizaines d'années plus tard. **L'intoxication chronique par le plomb, appelée saturnisme, est particulièrement grave chez le jeune enfant. Les femmes en âge de procréer doivent également se protéger car, pendant la grossesse, le plomb peut traverser le placenta et contaminer le fœtus.**

#### Les mesures de prévention en présence de revêtements contenant du plomb

Des peintures fortement chargées en plomb (céruse) ont été couramment utilisées jusque vers 1950. Ces peintures souvent recouvertes par d'autres revêtements depuis, peuvent être dégradés à cause de l'humidité, à la suite d'un choc, par grattage ou à l'occasion de travaux : les écailles et la poussière ainsi libérées constituent alors une source d'intoxication. Ces peintures représentent le principal risque d'exposition au plomb dans l'habitation.

Le plomb contenu dans les peintures ne présente pas de risque tant qu'elles sont en bon état ou inaccessibles. En revanche, le risque apparaît dès qu'elles s'écaillent ou se dégradent. Dans ce cas, votre enfant peut s'intoxiquer :

- S'il porte à la bouche des écailles de peinture contenant du plomb ;
- S'il se trouve dans une pièce contaminée par des poussières contenant du plomb ;
- S'il reste à proximité de travaux dégageant des poussières contenant du plomb.

Le plomb en feuille contenu dans certains papiers peints (posés parfois sur les parties humides des murs) n'est dangereux qu'en cas d'ingestion de fragments de papier. Le plomb laminé des balcons et rebords extérieurs de fenêtre n'est dangereux que si l'enfant a accès à ces surfaces, y porte la bouche ou suce ses doigts après les avoir touchées.

#### **Pour éviter que votre enfant ne s'intoxique :**

- Surveillez l'état des peintures et effectuez les menues réparations qui s'imposent sans attendre qu'elles s'aggravent.
- Lutte contre l'humidité, qui favorise la dégradation des peintures ;
- Évitez le risque d'accumulation des poussières : ne posez pas de moquette dans les pièces où l'enfant joue, nettoyez souvent le sol, les rebords des fenêtres avec une serpillière humide ;
- Veillez à ce que votre enfant n'ait pas accès à des peintures dégradées, à des papiers peints contenant une feuille de plomb, ou à du plomb laminé (balcons, rebords extérieurs de fenêtres) ; lavez ses mains, ses jouets.

#### **En cas de travaux portant sur des revêtements contenant du plomb : prenez des précautions**

- Si vous confiez les travaux à une entreprise, remettez-lui une copie du constat du risque d'exposition au plomb, afin qu'elle mette en œuvre les mesures de prévention adéquates ;
- Tenez les jeunes enfants éloignés du logement pendant toute la durée des travaux. Avant tout retour d'un enfant après travaux, les locaux doivent être parfaitement nettoyés ;
- Si vous réalisez les travaux vous-même, prenez soin d'éviter la dissémination de poussières contaminées dans tout le logement et éventuellement le voisinage.

#### **Si vous êtes enceinte :**

- **Ne réalisez jamais vous-même des travaux portant sur des revêtements contenant du plomb ;**
- **Éloignez-vous de tous travaux portant sur des revêtements contenant du plomb**

Si vous craignez qu'il existe un risque pour votre santé ou celle de votre enfant, parlez-en à votre médecin (généraliste, pédiatre, médecin de protection maternelle et infantile, médecin scolaire) qui prescrira, s'il le juge utile, un dosage de plomb dans le sang (plombémie). Des informations sur la prévention du saturnisme peuvent être obtenues auprès des directions départementales de l'équipement ou des directions départementales des affaires sanitaires et sociales, ou sur les sites Internet des ministères chargés de la santé et du logement.

## **9.2 Illustrations**

Aucune photo/illustration n'a été jointe à ce rapport.

## **9.3 Analyses chimiques du laboratoire**

Aucune analyse chimique n'a été réalisée en laboratoire.



## ARS Diagnostics

### Rapport de mission de repérage des matériaux et produits contenant de l'amiante pour l'établissement du constat établi à l'occasion de la vente d'un immeuble bâti (listes A et B de l'annexe 13-9 du Code de la Santé publique)

Numéro de dossier : 23 2098  
Date du repérage : 23/01/2023

#### Références réglementaires

Textes réglementaires	Articles L. 1334-13, R. 1334-20 et 21, R. 1334-23 et 24, Annexe 13.9 du Code de la Santé Publique; Arrêtés du 12 décembre 2012 et 26 juin 2013, décret 2011-629 du 3 juin 2011, arrêté du 1 <sup>er</sup> juin 2015.
-----------------------	----------------------------------------------------------------------------------------------------------------------------------------------------------------------------------------------------------------------

#### Immeuble bâti visité

Adresse	Rue : ..... <b>217 faubourg saint honoré (127)</b> Bât., escalier, niveau, appartement n°, lot n°: <b>Étage 7, Lot numéro 127</b> Code postal, ville : . <b>75008 PARIS 08</b>
Périmètre de repérage :	..... <b>Toutes parties accessibles sans démontage ni destruction</b>
Type de logement :	..... <b>Appartement</b>
Fonction principale du bâtiment :	..... <b>Habitation (partie privative d'immeuble)</b>
Date de construction :	..... <b>&lt; 1949</b>

#### Le propriétaire et le commanditaire

Le(s) propriétaire(s) :	Nom et prénom : ... Adresse : ..... <b>85 rue d'Ombreval</b> <b>95330 DOMONT</b>
Le commanditaire	Nom et prénom : ... Adresse : ..... <b>85 rue d'Ombreval</b> <b>95330 DOMONT</b>

#### Le(s) signataire(s)

	NOM Prénom	Fonction	Organisme certification	Détail de la certification
Opérateur(s) de repérage ayant participé au repérage ----- Personne(s) signataire(s) autorisant la diffusion du rapport	Ruben Attuil	Opérateur de repérage	WE.CERT 16, Rue de Villars 57100 THIONVILLE	Obtention : 02/08/2021 Échéance : 01/08/2028 N° de certification : C2021- SE06-038

Raison sociale de l'entreprise : **ARS Diagnostics** (Numéro SIRET : **89297242300016**)  
Adresse : **4 rue Allard, 94160 Saint-Mandé**  
Désignation de la compagnie d'assurance : **CONDORCET**  
Numéro de police et date de validité : **86517808 -**

#### Le rapport de repérage

Date d'émission du rapport de repérage : 08/02/2023, remis au propriétaire le 08/02/2023
Diffusion : le présent rapport de repérage ne peut être reproduit que dans sa totalité, annexes incluses
Pagination : le présent rapport avec les annexes comprises, est constitué de 12 pages, la conclusion est située en page 2.

**Sommaire**

- 1 Les conclusions**
- 2 Le(s) laboratoire(s) d'analyses**
- 3 La mission de repérage**
  - 3.1 L'objet de la mission
  - 3.2 Le cadre de la mission
    - 3.2.1 L'intitulé de la mission
    - 3.2.2 Le cadre réglementaire de la mission
    - 3.2.3 L'objectif de la mission
    - 3.2.4 Le programme de repérage de la mission réglementaire.
    - 3.2.5 Programme de repérage complémentaire (le cas échéant)
    - 3.2.6 Le périmètre de repérage effectif
- 4 Conditions de réalisation du repérage**
  - 4.1 Bilan de l'analyse documentaire
  - 4.2 Date d'exécution des visites du repérage in situ
  - 4.3 Écarts, adjonctions, suppressions par rapport aux arrêtés en vigueur
  - 4.4 Plan et procédures de prélèvements
- 5 Résultats détaillés du repérage**
  - 5.1 Identification des matériaux repérés de la liste A
  - 5.2 Identification des matériaux repérés de la liste B
- 6 Signatures**
- 7 Annexes**

**1. – Les conclusions**

**Avertissement :** les textes ont prévu plusieurs cadres réglementaires pour le repérage des matériaux ou produits contenant de l'amiante, notamment pour les cas de démolition d'immeuble. **La présente mission de repérage ne répond pas aux exigences prévues pour les missions de repérage des matériaux et produits contenant de l'amiante avant démolition d'immeuble ou avant réalisation de travaux dans l'immeuble concerné et son rapport ne peut donc pas être utilisé à ces fins.**

**1.1 Liste A : Dans le cadre de mission décrit à l'article 3.2, il n'a pas été repéré**

- de matériaux ou produits de la liste A contenant de l'amiante.

**1.1 Liste B : Dans le cadre de mission décrit à l'article 3.2, il n'a pas été repéré**

- de matériaux ou produits de la liste B contenant de l'amiante.

**1.2. Dans le cadre de mission décrit à l'article 3.2 les locaux ou parties de locaux, composants ou parties de composants qui n'ont pu être visités et pour lesquels des investigations complémentaires sont nécessaires afin de statuer sur la présence ou l'absence d'amiante :**

Localisation	Parties du local	Raison
Néant	-	

**2. – Le(s) laboratoire(s) d'analyses**

**Raison sociale et nom de l'entreprise :** ... Il n'a pas été fait appel à un laboratoire d'analyse

**Adresse :** ..... -

**Numéro de l'accréditation Cofrac :** ..... -



### 3. – La mission de repérage

#### 3.1 L'objet de la mission

Dans le cadre de la vente de l'immeuble bâti, ou de la partie d'immeuble bâti, décrit en page de couverture du présent rapport, la mission consiste à repérer dans cet immeuble, ou partie d'immeuble, certains matériaux ou produits contenant de l'amiante conformément à la législation en vigueur.

Pour s'exonérer de tout ou partie de sa garantie des vices cachés, le propriétaire vendeur annexe à la promesse de vente ou au contrat de vente le présent rapport.

#### 3.2 Le cadre de la mission

##### 3.2.1 L'intitulé de la mission

«Repérage en vue de l'établissement du constat établi à l'occasion de la vente de tout ou partie d'un immeuble bâti».

##### 3.2.2 Le cadre réglementaire de la mission

L'article L 271-4 du code de la construction et de l'habitation prévoit qu' «en cas de vente de tout ou partie d'un immeuble bâti, un dossier de diagnostic technique, fourni par le vendeur, est annexé à la promesse de vente ou, à défaut de promesse, à l'acte authentique de vente. En cas de vente publique, le dossier de diagnostic technique est annexé au cahier des charges.»

Le dossier de diagnostic technique comprend, entre autres, «l'état mentionnant la présence ou l'absence de matériaux ou produits contenant de l'amiante prévu à l'article L. 1334-13 du même code».

La mission, s'inscrivant dans ce cadre, se veut conforme aux textes réglementaires de référence mentionnés en page de couverture du présent rapport.

##### 3.2.3 L'objectif de la mission

«Le repérage a pour objectif d'identifier et de localiser les matériaux et produits contenant de l'amiante mentionnés en annexe du Code la santé publique.»

L'Annexe du Code de la santé publique est l'annexe 13.9 (liste A et B).

##### 3.2.4 Le programme de repérage de la mission réglementaire

Le programme de repérage est défini à minima par l'Annexe 13.9 (liste A et B) du Code de la santé publique et se limite pour une mission normale à la recherche de matériaux et produits contenant de l'amiante dans les composants et parties de composants de la construction y figurant.

*En partie droite l'extrait du texte de l'Annexe 13.9*

**Important :** Le programme de repérage de la mission de base est limitatif. Il est plus restreint que celui élaboré pour les missions de repérage de matériaux ou produits contenant de l'amiante avant démolition d'immeuble ou celui à élaborer avant réalisation de travaux.

##### 3.2.5 Programme de repérage complémentaire (le cas échéant)

En plus du programme de repérage réglementaire, le présent rapport porte sur les parties de composants suivantes :

Liste A	
Composant de la construction	Partie du composant à vérifier ou à sonder
Flocages, Calorifugeages, Faux plafonds	Flocages
	Calorifugeages
	Faux plafonds
Liste B	
Composant de la construction	Partie du composant à vérifier ou à sonder
1. Parois verticales intérieures	
Murs, Cloisons "en dur" et Poteaux (périphériques et intérieurs)	Enduits projetés
	Revêtement dur (plaques de menuiseries)
	Revêtement dur (amiante-ciment)
	Entourages de poteaux (carton)
	Entourages de poteaux (amiante-ciment)
	Entourages de poteaux (matériau sandwich)
	Entourages de poteaux (carton+plâtre)
Coffrage perdu	
Cloisons (légères et préfabriquées), Gains et Coffres verticaux	Enduits projetés
	Panneaux de cloisons
2. Planchers et plafonds	
Plafonds, Poutres et Charpentes, Gains et Coffres Horizontaux	Enduits projetés
	Panneaux collés ou vissés
Planchers	Dalles de sol
3. Conduits, canalisations et équipements intérieurs	
Conduits de fluides (air, eau, autres fluides)	Conduits
	Enveloppes de calorifuges
Clapets / volets coupe-feu	Clapets coupe-feu
	Volets coupe-feu
Portes coupe-feu	Rebouchage
	Joint (tresses)
Vide-ordures	Joint (bandes)
	Conduits
4. Eléments extérieurs	
Toitures	Plaques (composites)
	Plaques (fibres-ciment)
	Ardoises (composites)
	Ardoises (fibres-ciment)
	Accessoires de couvertures (composites)
	Accessoires de couvertures (fibres-ciment)
Bardages et façades légères	Bardeaux bitumineux
	Plaques (composites)
	Plaques (fibres-ciment)
	Ardoises (composites)
	Ardoises (fibres-ciment)
	Panneaux (composites)
Conduits en toiture et façade	Panneaux (fibres-ciment)
	Conduites d'eaux pluviales en amiante-ciment
	Conduites d'eaux usées en amiante-ciment
	Conduits de fumée en amiante-ciment

Composant de la construction	Partie du composant ayant été inspecté (Description)	Sur demande ou sur information
------------------------------	------------------------------------------------------	--------------------------------

Composant de la construction	Partie du composant ayant été inspecté (Description)	Sur demande ou sur information
Néant	-	

### 3.2.6 Le périmètre de repérage effectif

Il s'agit de l'ensemble des locaux ou parties de l'immeuble concerné par la mission de repérage figurant sur le schéma de repérage joint en annexe à l'exclusion des locaux ou parties d'immeuble n'ayant pu être visités.

#### Descriptif des pièces visitées

#### 7eme étage - Chambre,

Localisation	Description
7eme étage - Chambre	Sol : revêtement plastique (lino) Mur A, B, C, D : Plâtre et Peinture Plafond : Plâtre et Peinture

## 4. – Conditions de réalisation du repérage

### 4.1 Bilan de l'analyse documentaire

Documents demandés	Documents remis
Rapports concernant la recherche d'amiante déjà réalisés	-
Documents décrivant les ouvrages, produits, matériaux et protections physiques mises en place	-
Eléments d'information nécessaires à l'accès aux parties de l'immeuble bâti en toute sécurité	-

Observations :

Néant

### 4.2 Date d'exécution des visites du repérage in situ

Date de la commande : 08/02/2023

Date(s) de visite de l'ensemble des locaux : 23/01/2023

Heure d'arrivée : 20 h 27

Durée du repérage :

Personne en charge d'accompagner l'opérateur de repérage : Sans accompagnateur

### 4.3 Écarts, adjonctions, suppressions par rapport aux arrêtés en vigueur

La mission de repérage s'est déroulée conformément aux prescriptions des arrêtés.

Observations	Oui	Non	Sans Objet
Plan de prévention réalisé avant intervention sur site	-	-	X
V de sanitaire accessible			X
Combles ou toiture accessibles et visitables			X

### 4.4 Plan et procédures de prélèvements

Aucun prélèvement n'a été réalisé.

## 5. – Résultats détaillés du repérage

### 5.1 Identification des matériaux repérés de la liste A

Localisation	Identifiant + Description	Conclusion	Justification	Etat de conservation	Commentaires
Néant	-				

Aucun autre matériau de la liste A n'a été repéré dans périmètre de repérage mentionné au paragraphe 3.2.6

### 5.2 Identification des matériaux repérés de la liste B

Localisation	Identifiant + Description	Conclusion	Justification	Etat de conservation	Commentaires
Néant	-				

Aucun autre matériau de la liste B n'a été repéré dans périmètre de repérage mentionné au paragraphe 3.2.6

6. – Signatures

*Nota :* Le présent rapport est établi par une personne dont les compétences sont certifiées par **WE.CERT**  
**16, Rue de Villars 57100 THIONVILLE (détail sur [www.info-certif.fr](http://www.info-certif.fr))**

Fait à **PARIS 08**, le **23/01/2023**

Par : **Ruben Attuil**



Signature du représentant :

--

**ANNEXES****Au rapport de mission de repérage n° 23\_2098****Informations conformes à l'annexe III de l'arrêté du 12 décembre 2012**

Les maladies liées à l'amiante sont provoquées par l'inhalation des fibres. Toutes les variétés d'amiante sont classées comme substances cancérigènes avérées pour l'homme. L'inhalation de fibres d'amiante est à l'origine de cancers (mésothéliomes, cancers broncho-pulmonaires) et d'autres pathologies non cancéreuses (épanchements pleuraux, plaques pleurales).

L'identification des matériaux et produits contenant de l'amiante est un préalable à l'évaluation et à la prévention des risques liés à l'amiante. Elle doit être complétée par la définition et la mise en œuvre de mesures de gestion adaptées et proportionnées pour limiter l'exposition des occupants présents temporairement ou de façon permanente dans l'immeuble. L'information des occupants présents temporairement ou de façon permanente est un préalable essentiel à la prévention du risque d'exposition à l'amiante.

Il convient donc de veiller au maintien du bon état de conservation des matériaux et produits contenant de l'amiante afin de remédier au plus tôt aux situations d'usure anormale ou de dégradation.

Il conviendra de limiter autant que possible les interventions sur les matériaux et produits contenant de l'amiante qui ont été repérés et de faire appel aux professionnels qualifiés, notamment dans le cas de retrait ou de confinement de ce type de matériau ou produit.

Enfin, les déchets contenant de l'amiante doivent être éliminés dans des conditions strictes.

Renseignez-vous auprès de votre mairie ou de votre préfecture. Pour connaître les centres d'élimination près de chez vous, consultez la base de données « déchets » gérée par l'ADEME, directement accessible sur le site internet [www.sinoe.org](http://www.sinoe.org).

**Sommaire des annexes****7 Annexes****7.1 Schéma de repérage****7.2 Rapports d'essais****7.3 Grilles réglementaires d'évaluation de l'état de conservation des matériaux et produits contenant de l'amiante****7.4 Conséquences réglementaires et recommandations****7.5 Documents annexés au présent rapport**

**7.1 - Annexe - Schéma de repérage**

Aucun schéma de repérage n'a été joint à ce rapport.

Aucune photo/illustration n'a été jointe à ce rapport.

**Aucune photo/illustration n'a été jointe à ce rapport.**

**7.2 - Annexe - Rapports d'essais**

**Identification des prélèvements :**

Identifiant et prélèvement	Localisation	Composant de la construction	Parties du composant	Description
-	-	-	-	-

**Copie des rapports d'essais :**

Aucun rapport d'essai n'a été fourni ou n'est disponible

**7.3 - Annexe - Evaluation de l'état de conservation des matériaux et produits contenant de l'amiante**

**Grilles d'évaluation de l'état de conservation des matériaux ou produit de la liste A**

**Aucune évaluation n'a été réalisée**

**Critères d'évaluation de l'état de conservation des matériaux ou produit de la liste A**

1. Classification des différents degrés d'exposition du produit aux circulations d'air

Fort	Moyen	Faible
1° Il n'existe pas de système spécifique de ventilation, la pièce ou la zone homogène évaluée est ventilée par ouverture des fenêtres. ou 2° Le faux plafond se trouve dans un local qui présente une (ou plusieurs) façade(s) ouverte(s) sur l'extérieur susceptible(s) de créer des situations à forts courants d'air, ou 3° Il existe un système de ventilation par insufflation d'air dans le local et l'orientation du jet d'air est telle que celui-ci affecte directement le faux plafond contenant de l'amiante.	1° Il existe un système de ventilation par insufflation d'air dans le local et l'orientation du jet est telle que celui-ci n'affecte pas directement le faux plafond contenant de l'amiante, ou 2° Il existe un système de ventilation avec reprise(s) d'air au niveau du faux plafond (système de ventilation à double flux).	1° Il n'existe ni ouvrant ni système de ventilation spécifique dans la pièce ou la zone évaluée, ou 2° Il existe dans la pièce ou la zone évaluée, un système de ventilation par extraction dont la reprise d'air est éloignée du faux plafond contenant de l'amiante.

2. Classification des différents degrés d'exposition du produit aux chocs et vibrations

Fort	Moyen	Faible
L'exposition du produit aux chocs et vibrations sera considérée comme forte dans les situations où l'activité dans le local ou à l'extérieur engendre des vibrations, ou rend possible les chocs directs avec le faux plafond contenant de l'amiante (ex : hall industriel, gymnase, discothèque...).	L'exposition du produit aux chocs et vibrations sera considérée comme moyenne dans les situations où le faux plafond contenant de l'amiante n'est pas exposé aux dommages mécaniques mais se trouve dans un lieu très fréquenté (ex : supermarché, piscine, théâtre,...).	L'exposition du produit aux chocs et vibrations sera considérée comme faible dans les situations où le faux plafond contenant de l'amiante n'est pas exposé aux dommages mécaniques, n'est pas susceptible d'être dégradé par les occupants ou se trouve dans un local utilisé à des activités tertiaires passives.

**Grilles d'évaluation de l'état de conservation des matériaux ou produit de la liste B**

**Aucune évaluation n'a été réalisée**

**Critères d'évaluation de l'état de conservation des matériaux ou produit de la liste B**

1. Classification des niveaux de risque de dégradation ou d'extension de la dégradation du matériau.

Risque faible de dégradation ou d'extension de dégradation	Risque de dégradation ou d'extension à terme de la	Risque de dégradation ou d'extension rapide de la dégradation

	dégradation	
L'environnement du matériau contenant de l'amiante ne présente pas ou très peu de risque pouvant entraîner à terme, une dégradation ou une extension de la dégradation du matériau.	L'environnement du matériau contenant de l'amiante présente un risque pouvant entraîner à terme, une dégradation ou une extension de la dégradation du matériau.	L'environnement du matériau contenant de l'amiante présente un risque important pouvant entraîner rapidement, une dégradation ou une extension de la dégradation du matériau.

Légende : EP = évaluation périodique ; AC1 = action corrective de premier niveau ; AC2 = action corrective de second niveau.

L'évaluation du risque de dégradation lié à l'environnement du matériau ou produit prend en compte :

- Les agressions physiques intrinsèques au local (ventilation, humidité, etc...) selon que le risque est probable ou avéré ;
- La sollicitation des matériaux ou produits liée à l'activité des locaux, selon qu'elle est exceptionnelle/faible ou quotidienne/forte.

Elle ne prend pas en compte certains facteurs fluctuants d'aggravation de la dégradation des produits et matériaux, comme la fréquence d'occupation du local, la présence d'animaux nuisibles, l'usage réel des locaux, un défaut d'entretien des équipements, etc...

## 7.4 - Annexe - Conséquences réglementaires et recommandations

### Conséquences réglementaires suivant l'état de conservation des matériaux ou produit de la liste A

**Article R1334-27 :** En fonction du résultat du diagnostic obtenu à partir de la grille d'évaluation de l'arrêté du 12 décembre 2012, le propriétaire met en œuvre les préconisations mentionnées à l'article R1334-20 selon les modalités suivantes :

**Score 1** – L'évaluation périodique de l'état de conservation de ces matériaux et produits de la liste A contenant de l'amiante est effectué dans un délai maximal de trois ans à compter de la date de remise au propriétaire du rapport de repérage ou des résultats de la dernière évaluation de l'état de conservation, ou à l'occasion de toute modification substantielle de l'ouvrage et de son usage. La personne ayant réalisé cette évaluation en remet les résultats au propriétaire contre accusé de réception.

**Score 2** – La mesure d'empoussièrément dans l'air est effectuée dans les conditions définies à l'article R1334-25, dans un délai de trois mois à compter de la date de remise au propriétaire du rapport de repérage ou des résultats de la dernière évaluation de l'état de conservation. L'organisme qui réalise les prélèvements d'air remet les résultats des mesures d'empoussièrément au propriétaire contre accusé de réception.

**Score 3** – Les travaux de confinement ou de retrait de l'amiante sont mis en œuvre selon les modalités prévues à l'article R. 1334-29.

**Article R1334-28 :** Si le niveau d'empoussièrément mesuré dans l'air en application de l'article R1334-27 est inférieur ou égal à la valeur de cinq fibres par litre, le propriétaire fait procéder à l'évaluation périodique de l'état de conservation des matériaux et produits de la liste A contenant de l'amiante prévue à l'article R1334-20, dans un délai maximal de trois ans à compter de la date de remise des résultats des mesures d'empoussièrément ou à l'occasion de toute modification substantielle de l'ouvrage ou de son usage.

Si le niveau d'empoussièrément mesuré dans l'air en application de l'article R1334-27 est supérieur à cinq fibres par litre, le propriétaire fait procéder à des travaux de confinement ou de retrait de l'amiante, selon les modalités prévues à l'article R1334-29.

**Article R1334-29 :** Les travaux précités doivent être achevés dans un délai de trente-six mois à compter de la date à laquelle sont remis au propriétaire le rapport de repérage ou les résultats des mesures d'empoussièrément ou de la dernière évaluation de l'état de conservation.

Pendant la période précédant les travaux, des mesures conservatoires appropriées doivent être mises en œuvre afin de réduire l'exposition des occupants et de la maintenir au niveau le plus bas possible, et dans tous les cas à un niveau d'empoussièrément inférieur à cinq fibres par litre. Les mesures conservatoires ne doivent conduire à aucune sollicitation des matériaux et produits concernés par les travaux.

Le propriétaire informe le préfet du département du lieu d'implantation de l'immeuble concerné, dans un délai de deux mois à compter de la date à laquelle sont remis le rapport de repérage ou les résultats des mesures d'empoussièrément ou de la dernière évaluation de l'état de conservation, des mesures conservatoires mises en œuvres, et, dans un délai de douze mois, des travaux à réaliser et de l'échéancier proposé.

#### Article R.1334-29-3 :

**I)** A l'issue des travaux de retrait ou de confinement de matériaux et produits de la liste A mentionnés à l'article R.1334-29, le propriétaire fait procéder par une personne mentionnée au premier alinéa de l'article R.1334-23, avant toute restitution des locaux traités, à un examen visuel de l'état des surfaces traitées. Il fait également procéder, dans les conditions définies à l'article R.1334-25, à une mesure du niveau d'empoussièrément dans l'air après démantèlement du dispositif de confinement. Ce niveau doit être inférieur ou égal à cinq fibres par litre.

**II)** Si les travaux ne conduisent pas au retrait total des matériaux et produits de la liste A contenant de l'amiante, il est procédé à une évaluation périodique de l'état de conservation de ces matériaux et produits résiduels dans les conditions prévues par l'arrêté mentionné à l'article R.1334-20, dans un délai maximal de trois ans à compter de la date à laquelle sont remis les résultats du contrôle ou à l'occasion de toute modification substantielle de l'ouvrage ou de son usage.

**III)** Lorsque des travaux de retrait ou de confinement de matériaux et produits de la liste B contenant de l'amiante sont effectués à l'intérieur de bâtiment occupés ou fréquentés, le propriétaire fait procéder, avant toute restitution des locaux traités, à l'examen visuel et à la mesure d'empoussièrément dans l'air mentionnée au premier alinéa du présent article.

### Détail des préconisations suivant l'état de conservation des matériaux ou produit de la liste B

- Réalisation d'une « évaluation périodique »**, lorsque le type de matériau ou produit concerné contenant de l'amiante, la nature et l'étendue des dégradations qu'il présente et l'évaluation du risque de dégradation ne conduisent pas à conclure à la nécessité d'une action de protection immédiate sur le matériau ou produit, consistant à :
  - Contrôler périodiquement que l'état de dégradation des matériaux et produits concernés ne s'aggrave pas et, le cas échéant, que leur protection demeure en bon état de conservation ;
  - Rechercher, le cas échéant, les causes de dégradation et prendre les mesures appropriées pour les supprimer.
- Réalisation d'une « action corrective de premier niveau »**, lorsque le type de matériau ou produit concerné contenant de l'amiante, la nature et l'étendue des dégradations et l'évaluation du risque de dégradation conduisent à conclure à la nécessité d'une action de remise en état limitée au remplacement, au recouvrement ou à la protection des seuls éléments dégradés, consistant à :

- a) Rechercher les causes de la dégradation et définir les mesures correctives appropriées pour les supprimer ; b) Procéder à la mise en œuvre de ces mesures correctives afin d'éviter toute nouvelle dégradation et, dans l'attente, prendre les mesures de protection appropriées afin de limiter le risque de dispersion des fibres d'amiante ;
  - c) Veiller à ce que les modifications apportées ne soient pas de nature à aggraver l'état des autres matériaux et produits contenant de l'amiante restant accessibles dans la même zone ;
  - d) Contrôler périodiquement que les autres matériaux et produits restant accessibles ainsi que, le cas échéant, leur protection demeurent en bon état de conservation.
- Il est rappelé l'obligation de faire appel à une entreprise certifiée pour le retrait ou le confinement.

3. Réalisation d'une « action corrective de second niveau », qui concerne l'ensemble d'une zone, de telle sorte que le matériau ou produit ne soit plus soumis à aucune agression ni dégradation, consistant à :
- a) Prendre, tant que les mesures mentionnées au c (paragraphe suivant) n'ont pas été mises en place, les mesures conservatoires appropriées pour limiter le risque de dégradation et la dispersion des fibres d'amiante. Cela peut consister à adapter, voire condamner l'usage des locaux concernés afin d'éviter toute exposition et toute dégradation du matériau ou produit contenant de l'amiante. Durant les mesures conservatoires, et afin de vérifier que celles-ci sont adaptées, une mesure d'empoussièrément est réalisée, conformément aux dispositions du code de la santé publique ;
  - b) Procéder à une analyse de risque complémentaire, afin de définir les mesures de protection ou de retrait les plus adaptées, prenant en compte l'intégralité des matériaux et produits contenant de l'amiante dans la zone concernée ;
  - c) Mettre en œuvre les mesures de protection ou de retrait définies par l'analyse de risque ;
  - d) Contrôler périodiquement que les autres matériaux et produits restant accessibles, ainsi que leur protection, demeurent en bon état de conservation.
- En fonction des situations particulières rencontrées lors de l'évaluation de l'état de conservation, des compléments et précisions à ces recommandations sont susceptibles d'être apportées.

## 7.5 - Annexe - Autres documents



**ATTESTATION D'ASSURANCE RESPONSABILITE CIVILE PROFESSIONNELLE**

Nous soussignés, Cabinet CONDORCET, 2 Rue Grignan – 13001 Marseille, attestons par la présente que la Société :

Monsieur ATTUIL RUBEN  
4 rue Allard  
94160 ST MANDE  
Siret n°830 208 013 00029

a souscrit auprès de la compagnie ALLIANZ IARD, 1 cours Michelet, CS 30051, 92076 Paris La Défense Cedex, un contrat d'assurances « Responsabilité civile professionnelle Diagnostiqueur Immobilier », sous le numéro N° 86517808/808109136.

**ACTIVITES DECLAREES PAR L'ASSURE : DIAGNOSTIC IMMOBILIER :**

Assainissement Autonome - Collectif	Diagnostic surface habitable Loi Boutin
Diagnostic amiante avant travaux / démolition sans préconisation de travaux	Diagnostic termites
Diagnostic amiante avant vente	Etat de l'installation intérieure de l'électricité des parties privatives et communes (DTT)
Diagnostic de performance énergétique	Exposition au plomb (CREP)
Etat des installations de gaz (Dossier de diagnostic technique)	Loi Carrez
	Diagnostic Amiante dans les Parties Privatives

**La garantie du contrat porte exclusivement :**

- Sur les diagnostics et expertises immobiliers désignés ci-dessus,
- Et à condition qu'ils et elles soient réalisés par des personnes possédant toutes les certifications correspondantes exigées par la réglementation

Période de validité : du 01/10/2022 au 30/09/2023

**L'attestation est valable sous réserve du paiement des cotisations**

La Société ALLIANZ garantit l'Adhérent dans les termes et limites des conditions générales n° 41128-01-2013, des conventions spéciales n° 41323-01-2013 et des conditions particulières (feuillelet d'adhésion 808109136), établies sur les bases des déclarations de l'adhérent. Les garanties sont subordonnées au paiement des cotisations d'assurances pour la période de la présente attestation.

Tél. : 09 72 36 90 00  
2 rue Grignan 13001 Marseille  
contact@cabinetcondorcet.com • www.cabinetcondorcet.com  
Service Réclamation : contact@cabinetcondorcet.com - 2 Rue Grignan 13001 Marseille 09 72 36 90 00  
SAS au capital de 50 000 € - RCS Marseille 494 253 982 - Immatriculation ORIAS 07 026 627 www.orias.fr - Sous le contrôle de l'ACPR  
Autorité de contrôle Prudential et Résolution - 61 Rue Tailbout 75009 Paris





TABLEAU DE GARANTIE

Responsabilité civile « Exploitation »	
Nature des dommages	Montant des garanties
Dommages corporels, matériels et immatériels consécutifs ou non :	9 000 000 € par sinistre
dont :	
- Dommages matériels et immatériels consécutifs :	1 500 000 € par sinistre
- Dommages immatériels non consécutifs :	150 000 € par année d'assurance
- Atteintes à l'environnement accidentelles (corporels, matériels et immatériels) :	750 000 € par année d'assurance
- Dommages aux bâtiments loués ou empruntés et à leur contenu	300 000 € par sinistre
Responsabilité civile « Professionnelle » (garantie par Assuré)	
Nature des dommages	Montant des garanties
Dommages corporels, matériels et immatériels consécutifs ou non :	300 000 € par sinistre avec un maximum de 500 000 € par année d'assurance
dont :	
- Destruction ou détérioration des documents et autres supports d'informations confiés à l'Assuré pour l'exécution des prestations, y compris les frais de reconstitution des informations :	30 000 € par sinistre
Défense – Recours	
Défense devant les juridictions civiles, commerciales ou administratives. Défense des intérêts civils devant les juridictions répressives :	Frais à la charge de l'Assureur, sauf dépassement du plafond de garantie en cause.
Recours (préjudices supérieurs à 150 €) :	15 000 € par sinistre

La présente attestation ne peut engager l'assureur en dehors des limites prévues par les clauses et conditions du contrat auxquelles elle se réfère.

Fait à Marseille, le 19 septembre 2022

POUR LE CABINET CONDORCET

Tél. : 09 72 36 90 00  
 2 rue Grignan 13001 Marseille  
 contact@cabinetcondorcet.com • www.cabinetcondorcet.com  
 Service Réclamation : contact@cabinetcondorcet.com - 2 Rue Grignan 13001 Marseille 09 72 36 90 00  
 SAS au capital de 50 000 € - RCS Marseille 494 253 982 - Immatriculation ORIAS 07 026 627 www.orias.fr - Sous le contrôle de l'ACPR  
 Autorité de contrôle Prudential et Résolution - 61 Rue Taitbout 75009 Paris



## WE-CERT CERTIFICAT DE COMPETENCES DIAGNOSTIQUEUR IMMOBILIER

«Version 01»

Décerné à : **ATTUIL Ruben**

Sous le numéro : **C2021-SE06-038**

Domaine (S) concerné (S)	VALIDITE
DIAGNOSTIC DE PERFORMANCE ENERGETIQUE ( <b>SANS MENTION</b> )	Du 15/09/2022 Au 01/08/2028
DIAGNOSTIC DE PERFORMANCE ENERGETIQUE ( <b>MENTION</b> )	Du 15/09/2022 Au 01/08/2028
DIAGNOSTIC DE L'ÉTAT DES INSTALLATIONS INTERIEURES DE GAZ	Du 15/09/2022 Au 01/08/2028
DIAGNOSTIC DE L'ÉTAT DES INSTALLATIONS ELECTRIQUES DES IMMEUBLES A USAGE D'HABITATION	Du 15/09/2022 Au 01/08/2028
DIAGNOSTIC CONSTAT DES RISQUES D'EXPOSITION AU PLOMB	Du 15/09/2022 Au 01/08/2028
DIAGNOSTIC DE REPERAGE DES MATERIAUX ET PRODUITS CONTENANT DE L'AMIANTE DANS LES IMMEUBLES BATIS ( <b>SANS MENTION</b> )	Du 15/09/2022 Au 01/08/2028
DIAGNOSTIC DE REPERAGE DES MATERIAUX ET PRODUITS CONTENANT DE L'AMIANTE DANS LES IMMEUBLES BATIS ( <b>MENTION</b> )	Du 15/09/2022 Au 01/08/2028
DIAGNOSTIC ETAT DU BATIMENT RELATIF A LA PRESENCE DE TERMITES (METROPOLE)	Du 15/09/2022 Au 01/08/2028
DIAGNOSTIC ETAT DU BATIMENT RELATIF A LA PRESENCE DE TERMITES (DROM-COM)	<b>X</b>

Les compétences répondent aux exigences définies en vertu du code de la construction et de l'habitation (art. L.271-4 et suivants, R.271-1 et suivants ainsi que leurs arrêtés d'application\*) pour les diagnostics réglementaires. La preuve de conformité a été apportée par l'évaluation certification. Ce certificat est valable à condition que les résultats des divers audits de surveillance soient pleinement satisfaisants.

\* Arrêté du 24 décembre 2021 définissant les critères de certification des opérateurs de diagnostic technique et des organismes de formation et d'accréditation des organismes de certification.

Délivré à Thionville, le 15/09/2022

Par WE-CERT

Mme. Julie HOFFMANN - Responsable de certification



WE-CERT "Qualit'compétences" - 16 rue de Villars, 57100 THIONVILLE

Tél : 03 72 52 02 45 - mail : [admin@qualit-competences.com](mailto:admin@qualit-competences.com);

SAS au capital de 7500 Euros - RCS de Thionville - Code APE / NAF, 7120B N°SIRET 88851995600021

**Aucun autre document n'a été fourni ou n'est disponible**



ARS Diagnostics

## Rapport de l'état relatif à la présence de termites dans le bâtiment

Numéro de dossier : 23 2098  
Norme méthodologique employée : AFNOR NF P 03-201 – Février 2016  
Date du repérage : 23/01/2023  
Heure d'arrivée : 20 h 27  
Temps passé sur site :

### A. - Désignation du ou des bâtiments

*Localisation du ou des bâtiments :*

Département : ..... **Paris**  
Adresse : ..... **217 faubourg saint honoré (127)**  
Commune : ..... **75008 PARIS 08**  
Désignation et situation du ou des lot(s) de copropriété :  
..... **Etage 7, Lot numéro 127**

Informations collectées auprès du donneur d'ordre :

- Présence de traitements antérieurs contre les termites**  
 **Présence de termites dans le bâtiment**  
 **Fourniture de la notice technique relatif à l'article R 112-4 du CCH si date du dépôt de la demande de permis de construire ou date d'engagement des travaux postérieure au 1/11/2006**

Documents fournis:

..... **Néant**  
Désignation du (ou des) bâtiment(s) et périmètre de repérage :  
..... **Habitation (partie privative d'immeuble)**  
..... **Toutes parties accessibles sans démontage ni destruction**  
Situation du bien en regard d'un arrêté préfectoral pris en application de l'article L 131-5 du CCH :  
..... **Néant**

### B. - Désignation du client

*Désignation du client :*

Nom et prénom : .....  
Adresse : ..... **85 rue d'Ombreval 95330 DOMONT**  
*Si le client n'est pas le donneur d'ordre :*  
Qualité du donneur d'ordre (sur déclaration de l'intéressé) : **Propriétaire**  
Nom et prénom : .....  
Adresse : ..... **85 rue d'Ombreval**  
..... **95330 DOMONT**

### C. - Désignation de l'opérateur de diagnostic

*Identité de l'opérateur de diagnostic :*

Nom et prénom : ..... **Ruben Attuil**  
Raison sociale et nom de l'entreprise : ..... **ARS Diagnostics**  
Adresse : ..... **4 rue Allard**  
..... **94160 Saint-Mandé**  
Numéro SIRET : ..... **89297242300016**  
Désignation de la compagnie d'assurance : ... **CONDORCET**  
Numéro de police et date de validité : ..... **86517808 -**  
Certification de compétence **C2021-SE06-038** délivrée par : **WE.CERT, le 02/08/2021**

## D. - Identification des bâtiments et des parties de bâtiments visités et des éléments infestés ou ayant été infestés par les termites et ceux qui ne le sont pas :

Liste des pièces visitées :  
**7eme étage - Chambre,**

Bâtiments et parties de bâtiments visités (1)	Ouvrages, parties d'ouvrages et éléments examinés (2)	Résultats du diagnostic d'infestation (3)
7eme étage		
Chambre	Sol - revêtement plastique (lino)	Absence d'indices d'infestation de termites
	Mur - A, B, C, D - Plâtre et Peinture	Absence d'indices d'infestation de termites
	Plafond - Plâtre et Peinture	Absence d'indices d'infestation de termites

(1) Identifier notamment chaque bâtiment et chacune des pièces du bâtiment.

(2) Identifier notamment : ossature, murs, planchers, escaliers, boiseries, plinthes, charpentes...

(3) Mentionner les indices ou l'absence d'indices d'infestation de termites et en préciser la nature et la localisation.

## E. - Catégories de termites en cause :

La mission et son rapport sont exécutés conformément à la norme AFNOR NF P 03-201 (Février 2016) et à l'arrêté du 07 mars 2012 modifiant l'arrêté du 29 mars 2007.

La recherche de termites porte sur différentes catégories de termites :

- **Les termites souterrains**, regroupant cinq espèces identifiées en France métropolitaine (*Reticulitermes flavipes*, *reticulitermes lucifugus*, *reticulitermes banyulensis*, *reticulitermes grassei* et *reticulitermes urbis*) et deux espèces supplémentaires dans les DOM (*Coptotermes* et *heterotermes*),

- **Les termites de bois sec**, regroupant les *kalotermes flavicollis* présent surtout dans le sud de la France métropolitaine et les *Cryptotermes* présent principalement dans les DOM et de façon ponctuelle en métropole.

- **Les termites arboricoles**, appartiennent au genre *Nasutitermes* présent presque exclusivement dans les DOM.

Les principaux indices d'une infestation sont :

- Altérations dans le bois,
- Présence de termites vivants,
- Présence de galeries-tunnels (cordonnets) ou concrétions,
- Cadavres ou restes d'individus reproducteurs,
- Présence d'orifices obturés ou non.

### Rappels réglementaires :

L 131-3 du CCH : Lorsque, dans une ou plusieurs communes, des foyers de termites sont identifiés, un arrêté préfectoral, pris sur proposition ou après consultation des conseils municipaux intéressés, délimite les zones contaminées ou susceptibles de l'être à court terme. Lorsque, dans une ou plusieurs communes, des foyers de mэрule sont identifiés, un arrêté préfectoral, consultable en préfecture, pris sur proposition ou après consultation des conseils municipaux intéressés, délimite les zones de présence d'un risque de mэрule.

Article L126-24 du CCH : En cas de vente de tout ou partie d'un immeuble bâti situé dans une zone délimitée en application du premier alinéa de l'article L. 131-3, un état relatif à la présence de termites est produit dans les conditions et selon les modalités prévues aux articles L. 271-4 à L. 271-6.

Article L 112-17 du CCH : Les règles de construction et d'aménagement applicables aux ouvrages et locaux de toute nature quant à leur résistance aux termites et aux autres insectes xylophages sont fixées par décret en Conseil d'Etat. Ces règles peuvent être adaptées à la situation particulière de la Guadeloupe, de la Guyane, de la Martinique, de La Réunion, de Mayotte et de Saint-Martin.

## F. - Identification des bâtiments et parties du bâtiment (pièces et volumes) n'ayant pu être visités et justification :

**Néant**

## G. - Identification des ouvrages, parties d'ouvrages et éléments qui n'ont pas été examinés et justification :

Localisation	Liste des ouvrages, parties d'ouvrages	Motif
Néant	-	

Nota : notre cabinet s'engage à retourner sur les lieux afin de compléter le constat aux parties d'immeubles non visités, dès lors que les dispositions permettant un contrôle des zones concernées auront été prises par le propriétaire ou son mandataire.

## H. - Constatations diverses :

Localisation	Liste des ouvrages, parties d'ouvrages	Observations et constatations diverses
Néant	-	-

*Note 1 : Les indices d'infestation des autres agents de dégradation biologique du bois sont notés de manière générale pour information du donneur d'ordre, il n'est donc pas nécessaire d'en indiquer la nature, le nombre et la localisation précise. Si le donneur d'ordre le souhaite, il fait réaliser une recherche de ces agents dont la méthodologie et les éléments sont décrits dans la norme NF-P 03-200.*

## I. - Moyens d'investigation utilisés :

La mission et son rapport sont exécutés conformément à la norme AFNOR NF P 03-201 (Février 2016), à l'article L131-3, L126-6, L126-24 et R. 126-42, D126-43, L 271-4 à 6 et à l'arrêté du 07 mars 2012 modifiant l'arrêté du 29 mars 2007. La recherche de termites porte sur les termites souterrain, termites de bois sec ou termites arboricole et est effectuée jusqu'à 10 mètres des extérieurs de l'habitation, dans la limite de la propriété.

### Moyens d'investigation :

- Examen visuel des parties visibles et accessibles.
- Sondage manuel systématique des boiseries à l'aide d'un poinçon.
- Utilisation d'un ciseau à bois en cas de constatation de dégradations.
- Utilisation d'une échelle en cas de nécessité.
- À l'extérieur une hachette est utilisée pour sonder le bois mort.

Représentant du propriétaire (accompagnateur) :

**Sans accompagnateur**

Commentaires (Ecart par rapport à la norme, ...) :

**Néant**

## J. - VISA et mentions :

*Mention 1 : Le présent rapport n'a de valeur que pour la date de la visite et est exclusivement limité à l'état relatif à la présence de termites dans le bâtiment objet de la mission.*

*Mention 2 : L'intervention n'a pas eu pour but de donner un diagnostic de la résistance mécanique des bois et matériaux.*

*Nota 2 : Dans le cas de la présence de termites, il est rappelé l'obligation de déclaration en mairie de l'infestation prévue aux articles L.126-4 et L.126-5 du code de la construction et de l'habitation.*

*Nota 3 : Conformément à l'article L-271-6 du CCH, l'opérateur ayant réalisé cet état relatif à la présence de termites n'a aucun lien de nature à porter atteinte à son impartialité et à son indépendance ni avec le propriétaire ou son mandataire qui fait appel à lui, ni avec une entreprise pouvant réaliser des travaux sur des ouvrages pour lesquels il lui est demandé d'établir cet état.*

*Nota 4 : Le présent rapport est établi par une personne dont les compétences sont certifiées par **WE.CERT 16, Rue de Villars 57100 THIONVILLE** (détail sur [www.info-certif.fr](http://www.info-certif.fr))*

Visite effectuée le **23/01/2023**.  
Fait à **PARIS 08**, le **23/01/2023**

**Par : Ruben Attuil**



**Signature du représentant :**

------------------------------------------

**Annexe – Croquis de repérage**

Aucun schéma de repérage n'a été joint à ce rapport.

**Annexe – Ordre de mission / Assurance / Attestation sur l'honneur**

Aucun document n'a été mis en annexe



## ATTESTATION D'ASSURANCE RESPONSABILITE CIVILE PROFESSIONNELLE

Nous soussignés, Cabinet CONDORCET, 2 Rue Grignan – 13001 Marseille, attestons par la présente que la Société :

Monsieur ATTUIL RUBEN  
4 rue Allard  
94160 ST MANDE  
Siret n°830 208 013 00029

a souscrit auprès de la compagnie ALLIANZ IARD, 1 cours Michelet, CS 30051, 92076 Paris La Défense Cedex, un contrat d'assurances « Responsabilité civile professionnelle Diagnostiqueur Immobilier », sous le numéro N° 86517808/808109136.

### ACTIVITES DECLAREES PAR L'ASSURE : DIAGNOSTIC IMMOBILIER :

Assainissement Autonome - Collectif  
Diagnostic amiante avant travaux / démolition sans préconisation de travaux  
Diagnostic amiante avant vente  
Diagnostic de performance énergétique  
Etat des installations de gaz (Dossier de diagnostic technique)

Diagnostic surface habitable Loi Boutin  
Diagnostic termites  
Etat de l'installation intérieure de l'électricité des parties privatives et communes (DTT)  
Exposition au plomb (CREP)  
Loi Carrez  
Diagnostic Amiante dans les Parties Privatives

### **La garantie du contrat porte exclusivement :**

- **Sur les diagnostics et expertises immobiliers désignés ci-dessus,**
- **Et à condition qu'ils et elles soient réalisés par des personnes possédant toutes les certifications correspondantes exigées par la réglementation**

Période de validité : **du 01/10/2022 au 30/09/2023**

### **L'attestation est valable sous réserve du paiement des cotisations**

La Société ALLIANZ garantit l'Adhérent dans les termes et limites des conditions générales n° 41128-01-2013, des conventions spéciales n° 41323-01-2013 et des conditions particulières (feuillelet d'adhésion 808109136), établies sur les bases des déclarations de l'adhérent. Les garanties sont subordonnées au paiement des cotisations d'assurances pour la période de la présente attestation.

Tél. : 09 72 36 90 00

2 rue Grignan 13001 Marseille

contact@cabinetcondorcet.com • www.cabinetcondorcet.com

Service Réclamation : contact@cabinetcondorcet.com - 2 Rue Grignan 13001 Marseille 09 72 36 90 00

SAS au capital de 50 000 € - RCS Marseille 494 253 982 - Immatriculation ORIAS 07 026 627 www.orias.fr - Sous le contrôle de l'ACPR

Autorité de contrôle Prudential et Résolution - 61 Rue Talbott 75009 Paris

## TABLEAU DE GARANTIE

Responsabilité civile « Exploitation »	
Nature des dommages	Montant des garanties
Dommages corporels, matériels et immatériels consécutifs ou non :	9 000 000 € par sinistre
dont :	
- Dommages matériels et immatériels consécutifs :	1 500 000 € par sinistre
- Dommages immatériels non consécutifs :	150 000 € par année d'assurance
- Atteintes à l'environnement accidentelles (corporels, matériels et immatériels) :	750 000 € par année d'assurance
- Dommages aux bâtiments loués ou empruntés et à leur contenu	300 000 € par sinistre
Responsabilité civile « Professionnelle » (garantie par Assuré)	
Nature des dommages	Montant des garanties
Dommages corporels, matériels et immatériels consécutifs ou non :	300 000 € par sinistre avec un maximum de 500 000 € par année d'assurance
dont :	
- Destruction ou détérioration des documents et autres supports d'informations confiés à l'Assuré pour l'exécution des prestations, y compris les frais de reconstitution des informations :	30 000 € par sinistre
Défense – Recours	
Défense devant les juridictions civiles, commerciales ou administratives. Défense des intérêts civils devant les juridictions répressives :	Frais à la charge de l'Assureur, sauf dépassement du plafond de garantie en cause.
Recours (préjudices supérieurs à 150 €) :	15 000 € par sinistre

La présente attestation ne peut engager l'assureur en dehors des limites prévues par les clauses et conditions du contrat auxquelles elle se réfère.

Fait à Marseille, le 19 septembre 2022

POUR LE CABINET CONDORCET







Numéro d'accréditation  
4-0634  
Portée disponible sur  
www.cofrac.fr

## WE-CERT CERTIFICAT DE COMPETENCES DIAGNOSTIQUEUR IMMOBILIER

«Version 01»

Décerné à : **ATTUIL Ruben**

Sous le numéro : **C2021-SE06-038**

Domaine (S) concerné (S)	VALIDITE
DIAGNOSTIC DE PERFORMANCE ENERGETIQUE ( <b>SANS MENTION</b> )	Du 15/09/2022 Au 01/08/2028
DIAGNOSTIC DE PERFORMANCE ENERGETIQUE ( <b>MENTION</b> )	Du 15/09/2022 Au 01/08/2028
DIAGNOSTIC DE L'ÉTAT DES INSTALLATIONS INTERIEURES DE GAZ	Du 15/09/2022 Au 01/08/2028
DIAGNOSTIC DE L'ÉTAT DES INSTALLATIONS ELECTRIQUES DES IMMEUBLES A USAGE D'HABITATION	Du 15/09/2022 Au 01/08/2028
DIAGNOSTIC CONSTAT DES RISQUES D'EXPOSITION AU PLOMB	Du 15/09/2022 Au 01/08/2028
DIAGNOSTIC DE REPERAGE DES MATERIAUX ET PRODUITS CONTENANT DE L'AMIANTE DANS LES IMMEUBLES BATIS ( <b>SANS MENTION</b> )	Du 15/09/2022 Au 01/08/2028
DIAGNOSTIC DE REPERAGE DES MATERIAUX ET PRODUITS CONTENANT DE L'AMIANTE DANS LES IMMEUBLES BATIS ( <b>MENTION</b> )	Du 15/09/2022 Au 01/08/2028
DIAGNOSTIC ETAT DU BATIMENT RELATIF A LA PRESENCE DE TERMITES (METROPOLE)	Du 15/09/2022 Au 01/08/2028
DIAGNOSTIC ETAT DU BATIMENT RELATIF A LA PRESENCE DE TERMITES (DROM-COM)	<b>X</b>

Les compétences répondent aux exigences définies en vertu du code de la construction et de l'habitation (art. L.271-4 et suivants, R.271-1 et suivants ainsi que leurs arrêtés d'application\*) pour les diagnostics réglementaires. La preuve de conformité a été apportée par l'évaluation certification. Ce certificat est valable à condition que les résultats des divers audits de surveillance soient pleinement satisfaisants.

\* Arrêté du 24 décembre 2021 définissant les critères de certification des opérateurs de diagnostic technique et des organismes de formation et d'accréditation des organismes de certification.

Délivré à Thionville, le 15/09/2022

Par WE-CERT

Mme. Julie HOFFMANN - Responsable de certification



WE-CERT "Qualit'compétences" - 16 rue de Villars, 57 100 THIONVILLE  
Tél : 03 72 52 02 45 - mail : [admin@qualit-competences.com](mailto:admin@qualit-competences.com);  
SAS au capital de 7500 Euros - RCS de Thionville - Code APE / NAF, 7120B N°SIRET 88851995600021



ARS Diagnostics

## Etat de l'Installation Intérieure d'Electricité

Numéro de dossier : 23\_2098  
Date du repérage : 23/01/2023  
Heure d'arrivée : 20 h 27  
Durée du repérage :

La présente mission consiste, suivant l'arrêté du 28 septembre 2017 et du 4 avril 2011, à établir un état de l'installation électrique, en vue d'évaluer les risques pouvant porter atteinte à la sécurité des personnes. (Application des articles L. 134-7, R134-10 et R134-11 du code de la construction et de l'habitation). En aucun cas, il ne s'agit d'un contrôle de conformité de l'installation vis-à-vis de la réglementation en vigueur. Cet état de l'installation intérieure d'électricité a une durée de validité de 3 ans.

### 1. - Désignation et description du local d'habitation et de ses dépendances

*Localisation du local d'habitation et de ses dépendances :*

Type d'immeuble : ..... **Appartement**  
Adresse : ..... **217 faubourg saint honoré (127)**  
Commune : ..... **75008 PARIS 08**  
Département : ..... **Paris**  
Référence cadastrale : ..... , identifiant fiscal : **NC**

*Désignation et situation du ou des lot(s) de copropriété :*

Etage 7, Lot numéro 127  
Périmètre de repérage : ..... **Toutes parties accessibles sans démontage ni destruction**  
Année de construction : ..... **< 1949**  
Année de l'installation : ..... **< 1949**  
Distributeur d'électricité : ..... **Engie**  
Parties du bien non visitées : ..... **Néant**

### 2. - Identification du donneur d'ordre

*Identité du donneur d'ordre :*

Nom et prénom : ..... **BM INVEST**  
Adresse : ..... **85 rue d'Ombreval**  
**95330 DOMONT**  
Téléphone et adresse internet : . **Non communiquées**  
Qualité du donneur d'ordre (sur déclaration de l'intéressé) : **Propriétaire**

*Propriétaire du local d'habitation et de ses dépendances:*

Nom et prénom : ..... **BM INVEST**  
Adresse : ..... **85 rue d'Ombreval**  
**95330 DOMONT**

### 3. - Identification de l'opérateur ayant réalisé l'intervention et signé le rapport

*Identité de l'opérateur de diagnostic :*

Nom et prénom : ..... **Ruben Attuil**  
Raison sociale et nom de l'entreprise : ..... **ARS Diagnostics**  
Adresse : ..... **4 rue Allard**  
**94160 Saint-Mandé**  
Numéro SIRET : ..... **89297242300016**  
Désignation de la compagnie d'assurance : **CONDORCET**  
Numéro de police et date de validité : ..... **86517808 -**

Le présent rapport est établi par une personne dont les compétences sont certifiées par **WE.CERT** le **02/08/2021** jusqu'au **01/08/2028**. (Certification de compétence **C2021-SE06-038**)

**4. – Rappel des limites du champ de réalisation de l'état de l'installation intérieure d'électricité**

L'état de l'installation intérieure d'électricité porte sur l'ensemble de l'installation intérieure d'électricité à basse tension des locaux à usage d'habitation située en aval de l'appareil général de commande et de protection de cette installation. Il ne concerne pas les matériels d'utilisation amovibles, ni les circuits internes des matériels d'utilisation fixes, destinés à être reliés à l'installation électrique fixe, ni les installations de production ou de stockage par batteries d'énergie électrique du générateur jusqu'au point d'injection au réseau public de distribution d'énergie ou au point de raccordement à l'installation intérieure. Il ne concerne pas non plus les circuits de téléphonie, de télévision, de réseau informatique, de vidéophonie, de centrale d'alarme, etc., lorsqu'ils sont alimentés en régime permanent sous une tension inférieure ou égale à 50 V en courant alternatif et 120 V en courant continu.

L'intervention de l'opérateur réalisant l'état de l'installation intérieure d'électricité ne porte que sur les constituants visibles, visitables, de l'installation au moment du diagnostic. Elle s'effectue sans démontage de l'installation électrique (hormis le démontage des capots des tableaux électriques lorsque cela est possible) ni destruction des isolants des câbles.

Des éléments dangereux de l'installation intérieure d'électricité peuvent ne pas être repérés, notamment :

- les parties de l'installation électrique non visibles (incorporées dans le gros œuvre ou le second œuvre ou masquées par du mobilier) ou nécessitant un démontage ou une détérioration pour pouvoir y accéder (boîtes de connexion, conduits, plinthes, goulottes, huisseries, éléments chauffants incorporés dans la maçonnerie, luminaires des piscines plus particulièrement) ;
- les parties non visibles ou non accessibles des tableaux électriques après démontage de leur capot ;
- inadéquation entre le courant assigné (calibre) des dispositifs de protection contre les surintensités et la section des conducteurs sur toute la longueur des circuits;

**5. – Conclusion relative à l'évaluation des risques pouvant porter atteinte à la sécurité des personnes**

- L'installation intérieure d'électricité ne comporte aucune anomalie.**
- L'installation intérieure d'électricité comporte une ou des anomalies.**

**Anomalies avérées selon les domaines suivants :**

- L'appareil général de commande et de protection et de son accessibilité.
- Dispositif de protection différentiel à l'origine de l'installation / Prise de terre et installation de mise à la terre.
- Dispositif de protection contre les surintensités adapté à la section des conducteurs, sur chaque circuit.
- La liaison équipotentielle et installation électrique adaptées aux conditions particulières des locaux contenant une douche ou une baignoire.
- Matériels électriques présentant des risques de contacts directs avec des éléments sous tension - Protection mécanique des conducteurs.
- Matériels électriques vétustes, inadaptés à l'usage.

Domaines	Anomalies
2. Dispositif de protection différentiel à l'origine de l'installation	Il n'existe aucun dispositif différentiel.
2. Dispositif de protection différentiel à l'origine de l'installation - Installation de mise à la terre	Au moins un socle de prise de courant ne comporte pas de broche de terre.
3. Dispositif de protection contre les surintensités adapté à la section des conducteurs, sur chaque circuit	Le type d'au moins un fusible ou un disjoncteur n'est plus autorisé (fusible à tabatière, à broches rechargeables, coupe-circuit à fusible de type industriel, disjoncteur réglable en courant protégeant des circuits terminaux).
5. Matériels électriques présentant des risques de	L'installation électrique comporte au moins une connexion avec une partie active nue sous tension accessible.

Domaines	Anomalies
contacts directs avec des éléments sous tension - Protection mécanique des conducteurs	Au moins un conducteur isolé n'est pas placé sur toute sa longueur dans un conduit, une goulotte ou une plinthe ou une huisserie, en matière isolante ou métallique, jusqu'à sa pénétration dans le matériel électrique qu'il alimente.

**Anomalies relatives aux installations particulières :**

- Appareils d'utilisation situés dans des parties communes et alimentés depuis la partie privative ou inversement.
- Piscine privée, ou bassin de fontaine

**Informations complémentaires :**

- Socles de prise de courant, dispositif à courant différentiel résiduel à haute sensibilité

Domaines	Informations complémentaires
IC. Socles de prise de courant, dispositif à courant différentiel résiduel à haute sensibilité	Il n'y a aucun dispositif différentiel à haute sensibilité $\leq 30$ mA
	L'ensemble des socles de prise de courant est du type à obturateur
	L'ensemble des socles de prise de courant possède un puits de 15 mm.

## 6. - Avertissement particulier

**Points de contrôle n'ayant pu être vérifiés**

Domaines	Points de contrôle
Néant	-

**Parties du bien (pièces et emplacements) n'ayant pu être visitées et justification :**

Néant

## 7. - Conclusion relative à l'évaluation des risques relevant du devoir de conseil de professionnel

Néant

*Nota : Le présent rapport est établi par une personne dont les compétences sont certifiées par **WE.CERT - 16, Rue de Villars 57100 THIONVILLE (détail sur [www.info-certif.fr](http://www.info-certif.fr))***

Dates de visite et d'établissement de l'état :

Visite effectuée le : **23/01/2023**Etat rédigé à **PARIS 08**, le **23/01/2023**Par : **Ruben Attuil**


Signature du représentant :

--

## 8. – Explications détaillées relatives aux risques encourus

**Objectif des dispositions et description des risques encourus**

**Appareil général de commande et de protection** : Cet appareil, accessible à l'intérieur du logement, permet d'interrompre, en cas d'urgence, en un lieu unique, connu et accessible, la totalité de la fourniture de l'alimentation électrique.  
Son absence, son inaccessibilité ou un appareil inadapté ne permet pas d'assurer cette fonction de coupure en cas de danger (risque d'électrisation, voire d'électrocution), d'incendie ou d'intervention sur l'installation électrique.

**Protection différentielle à l'origine de l'installation** : Ce dispositif permet de protéger les personnes contre les risques de choc électrique lors d'un défaut d'isolement sur un matériel électrique.  
Son absence ou son mauvais fonctionnement peut être la cause d'une électrisation, voire d'une électrocution.

**Prise de terre et installation de mise à la terre** : Ces éléments permettent, lors d'un défaut d'isolement sur un matériel électrique, de dévier à la terre le courant de défaut dangereux qui en résulte.  
L'absence de ces éléments ou leur inexistence partielle peut être la cause d'une électrisation, voire d'une électrocution.

**Protection contre les surintensités** : Les disjoncteurs divisionnaires ou coupe-circuits à cartouche fusible, à l'origine de chaque circuit, permettent de protéger les conducteurs et câbles électriques contre les échauffements anormaux dus aux surcharges ou courts-circuits.  
L'absence de ces dispositifs de protection ou leur calibre trop élevé peut être à l'origine d'incendies.

**Liaison équipotentielle dans les locaux contenant une baignoire ou une douche** : Elle permet d'éviter, lors d'un défaut, que le corps humain ne soit traversé par un courant électrique dangereux.  
Son absence privilégie, en cas de défaut, l'écoulement du courant électrique par le corps humain, ce qui peut être la cause d'une électrisation, voire d'une électrocution.

**Règles liées aux zones dans les locaux contenant une baignoire ou une douche** : Les règles de mise en œuvre de l'installation électrique à l'intérieur de tels locaux permettent de limiter le risque de chocs électriques, du fait de la réduction de la résistance électrique du corps humain lorsque celui-ci est mouillé ou immergé.  
Le non-respect de celles-ci peut être la cause d'une électrisation, voire d'une électrocution.

**Matériels électriques présentant des risques de contact direct** : Les matériels électriques dont des parties nues sous tension sont accessibles (matériels électriques anciens, fils électriques dénudés, bornes de connexion non placées dans une boîte équipée d'un couvercle, matériels électriques cassés...) présentent d'importants risques d'électrisation, voire d'électrocution.

**Matériels électriques vétustes ou inadaptés à l'usage** : Ces matériels électriques, lorsqu'ils sont trop anciens, n'assurent pas une protection satisfaisante contre l'accès aux parties nues sous tension ou ne possèdent plus un niveau d'isolement suffisant. Lorsqu'ils ne sont pas adaptés à l'usage que l'on veut en faire, ils deviennent très dangereux lors de leur utilisation. Dans les deux cas, ces matériels présentent d'importants risques d'électrisation, voire d'électrocution.

**Appareils d'utilisation situés dans des parties communes et alimentés depuis les parties privatives** : Lorsque l'installation électrique issue de la partie privative n'est pas mise en œuvre correctement, le contact d'une personne avec la masse d'un matériel électrique en défaut ou une partie active sous tension peut être la cause d'électrisation, voire d'électrocution.

**Piscine privée ou bassin de fontaine** : Les règles de mise en œuvre de l'installation électrique et des équipements associés à la piscine ou au bassin de fontaine permettent de limiter le risque de chocs électriques, du fait de la réduction de la résistance électrique du corps humain lorsque celui-ci est mouillé ou immergé. Le non-respect de celles-ci peut être la cause d'une électrisation, voire d'une électrocution.

## Informations complémentaires

**Objectif des dispositions et description des risques encourus**

**Dispositif(s) différentiel(s) à haute sensibilité protégeant l'ensemble de l'installation électrique** : L'objectif est d'assurer rapidement la coupure du courant de l'installation électrique ou du circuit concerné, dès l'apparition d'un courant de défaut même de faible valeur. C'est le cas notamment lors de la défaillance occasionnelle (telle que l'usure normale ou anormale des matériels, l'imprudence ou le défaut d'entretien, la rupture du conducteur de mise à la terre d'un matériel électrique) des mesures classiques de protection contre les risques d'électrisation, voire d'électrocution.

**Socles de prise de courant de type à obturateurs** : Socles de prise de courant de type à obturateurs : l'objectif est d'éviter l'introduction, en particulier par un enfant, d'un objet dans une alvéole d'un socle de prise de courant sous tension pouvant entraîner des brûlures graves et/ ou l'électrisation, voire l'électrocution.

**Socles de prise de courant de type à puits** : La présence d'un puits au niveau d'un socle de prise de courant évite le risque d'électrisation, voire d'électrocution, au moment de l'introduction des fiche mâles non isolées d'un cordon d'alimentation.

**Annexe - Croquis de repérage**

Aucun schéma de repérage n'a été joint à ce rapport.

**Règles élémentaires de sécurité et d'usage à respecter (liste non exhaustive)**

L'électricité constitue un danger invisible, inodore et silencieux et c'est pourquoi il faut être vigilant quant aux risques qu'elle occasionne (incendie, électrisation, électrocution). Restez toujours attentif à votre installation électrique, vérifiez qu'elle soit et reste en bon état.

Pour limiter les risques, il existe des moyens de prévention simples :

- Ne jamais manipuler une prise ou un fil électrique avec des mains humides
- Ne jamais tirer sur un fil électrique pour le débrancher
- Débrancher un appareil électrique avant de le nettoyer
- Ne jamais toucher les fiches métalliques d'une prise de courant
- Ne jamais manipuler un objet électrique sur un sol humide ou mouillé

# DPE Diagnostic de performance énergétique (logement)

N°ADEME : non défini  
Etabli le : 23/01/2023  
Valable jusqu'au : 22/01/2033

Ce document vous permet de savoir si votre logement est économe en énergie et préserve le climat. Il vous donne également des pistes pour améliorer ses performances et réduire vos factures. Pour en savoir plus : <https://www.ecologie.gouv.fr/diagnostic-performance-energetique-dpe>

Aperçu non disponible

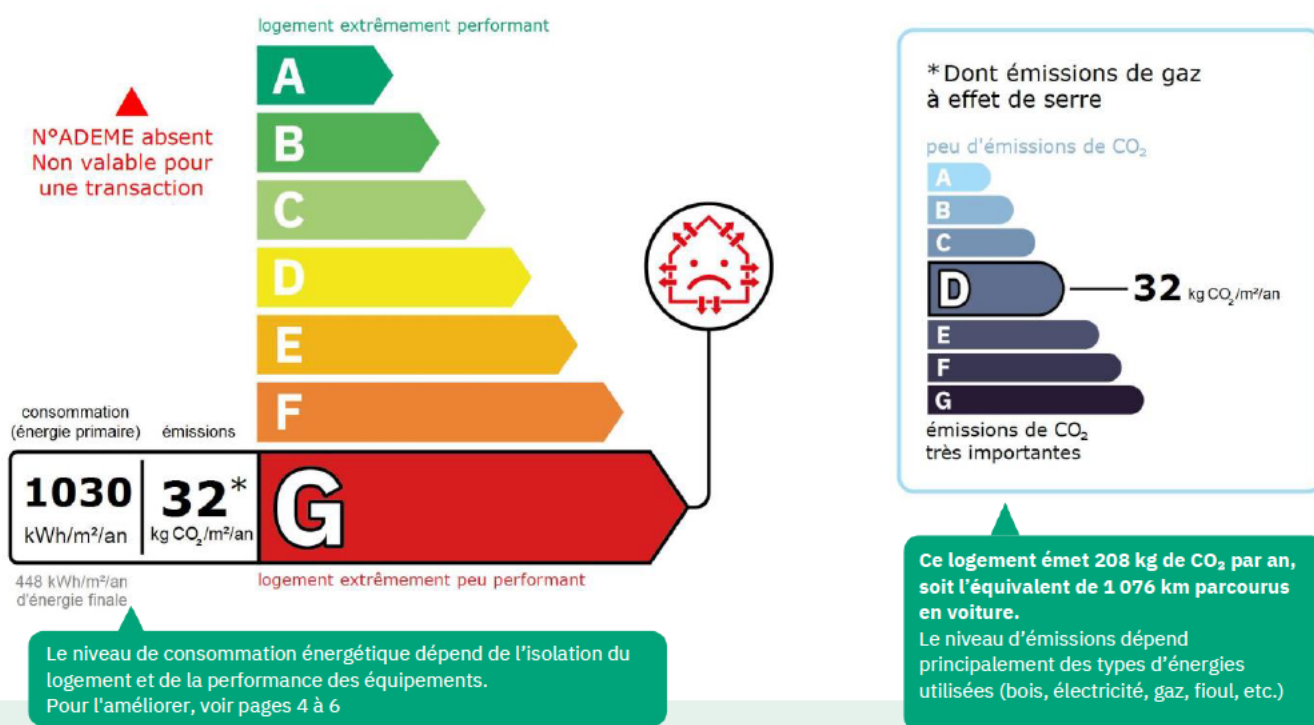


Adresse : **217 faubourg saint honoré**  
**75008 PARIS 08**  
Etage 7, N° de lot: 127

Type de bien : Appartement  
Année de construction : Avant 1948  
Surface habitable : **6,35 m<sup>2</sup>**

Propriétaire :  
Adresse : 85 rue d'Ombreval 95330 DOMONT

## Performance énergétique et climatique



## Estimation des coûts annuels d'énergie du logement

Les coûts sont estimés en fonction des caractéristiques de votre logement et pour une utilisation standard sur 5 usages (chauffage, eau chaude sanitaire, climatisation, éclairage, auxiliaires) voir p.3 pour voir les détails par poste.



entre **460 €** et **660 €** par an

Prix moyens des énergies indexés au 1er janvier 2021 (abonnements compris)

Comment réduire ma facture d'énergie ? Voir p. 3

### Informations diagnostiqueur

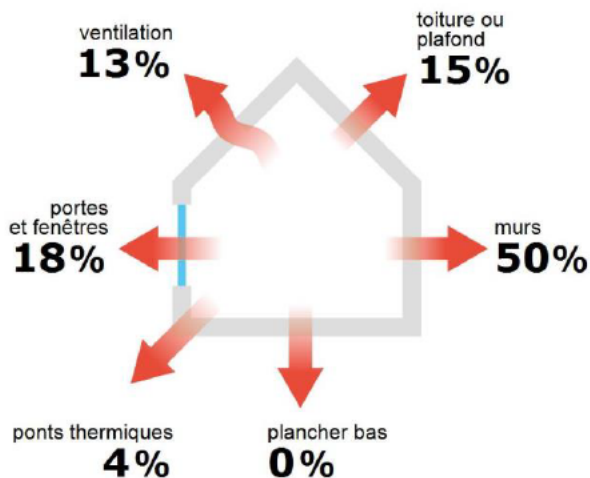
**ARS Diagnostics**  
4 rue Allard  
94160 Saint-Mandé  
tel : 06 21 75 46 18

Diagnostiqueur : Ruben Attuil  
Email : [contact@ars-diag.com](mailto:contact@ars-diag.com)  
N° de certification : C2021-SE06-038  
Organisme de certification : WE.CERT



À l'attention du propriétaire du bien au moment de la réalisation du DPE Dans le cadre du Règlement général sur la protection des données (RGPD), l'Ademe vous informe que vos données personnelles (Nom-Prénom-Adresse) sont stockées dans la base de données de l'observatoire DPE à des fins de contrôles ou en cas de contestations ou de procédures judiciaires. Ces données sont stockées jusqu'à la date de fin de validité du DPE. Vous disposez d'un droit d'accès, de rectification, de portabilité, d'effacement ou une limitation du traitement de ces données. Si vous souhaitez faire valoir votre droit, veuillez nous contacter à l'adresse mail indiquée à la page «Contacts» de l'Observatoire DPE (<https://observatoire-dpe.ademe.fr/>).

### Schéma des déperditions de chaleur



### Performance de l'isolation

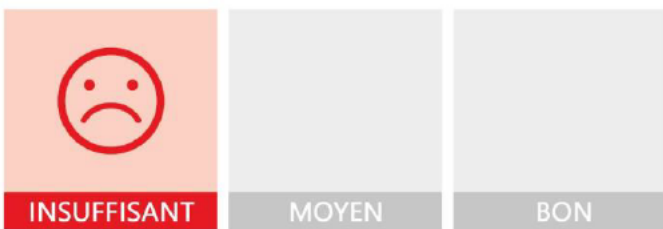


### Système de ventilation en place



Ventilation par ouverture des fenêtres

### Confort d'été (hors climatisation)\*



Pour améliorer le confort d'été :



Équipez les fenêtres de votre logement de volets extérieurs ou brise-soleil.



Faites isoler la toiture de votre logement.

### Production d'énergies renouvelables

Ce logement n'est pas encore équipé de systèmes de production d'énergie renouvelable.

Diverses solutions existent :



pompe à chaleur



chauffe-eau thermodynamique



panneaux solaires photovoltaïques



panneaux solaires thermiques



géothermie



réseau de chaleur ou de froid vertueux














chauffage au bois

\*Le niveau de confort d'été présenté ici s'appuie uniquement sur les caractéristiques de votre logement (la localisation n'est pas prise en compte).



## Montants et consommations annuels d'énergie

Usage	Consommation d'énergie (en kWh énergie primaire)		Frais annuels d'énergie (fourchette d'estimation*)	Répartition des dépenses
 chauffage	 Electrique	3 712 (1 614 é.f.)	entre 260 € et 370 €	 56 %
 eau chaude	 Electrique	2 805 (1 219 é.f.)	entre 200 € et 280 €	 43 %
 refroidissement				0 %
 éclairage	 Electrique	28 (12 é.f.)	entre 0 € et 10 €	 1 %
 auxiliaires				0 %
<b>énergie totale pour les usages recensés :</b>		<b>6 544 kWh</b> (2 845 kWh é.f.)	<b>entre 460 € et 660 €</b> par an	

Pour rester dans cette fourchette d'estimation, voir les recommandations d'usage ci-dessous

Conventionnellement, ces chiffres sont donnés pour une température de chauffage de 19° réduite à 16°C la nuit ou en cas d'absence du domicile, une climatisation réglée à 28° (si présence de clim), et une consommation d'eau chaude de 56ℓ par jour.

é.f. → énergie finale

Prix moyens des énergies indexés au 1er janvier 2021 (abonnements compris)

▲ Seules les consommations d'énergie nécessaires au chauffage, à la climatisation, à la production d'eau chaude sanitaire, à l'éclairage et aux auxiliaires (ventilateurs, pompes) sont prises en compte dans cette estimation. Les consommations liées aux autres usages (électroménager, appareils électroniques...) ne sont pas comptabilisées.

▲ Les factures réelles dépendront de nombreux facteurs : prix des énergies, météo de l'année (hiver froid ou doux...), nombre de personnes dans le logement et habitudes de vie, entretien des équipements....

## Recommandations d'usage pour votre logement

Quelques gestes simples pour maîtriser votre facture d'énergie :



## Température recommandée en hiver → 19°C

Chauffer à 19°C plutôt que 21°C, c'est -21% sur votre facture **soit -82€ par an**

## Astuces


- Diminuez le chauffage quand vous n'êtes pas là.
- Chauffez les chambres à 17° la nuit.



## Si climatisation, température recommandée en été → 28°C

## Astuces

- Fermez les fenêtres et volets la journée quand il fait chaud.
- Aérez votre logement la nuit.



## Consommation recommandée → 56ℓ/jour d'eau chaude à 40°C

Estimation faite par rapport à la surface de votre logement (1 personnes). Une douche de 5 minute = environ 40ℓ

23ℓ consommés en moins par jour, c'est -19% sur votre facture **soit -56€ par an**

## Astuces





- Installez des mousseurs d'eau sur les robinets et un pommeau à faible débit sur la douche.
- Réduisez la durée des douches.








En savoir plus sur les bons réflexes d'économie d'énergie : [france-renov.gouv.fr](http://france-renov.gouv.fr)

Voir en annexe le descriptif détaillé du logement et de ses équipements

## Vue d'ensemble du logement






	description	isolation
 Murs	Mur en pierre de taille et moellons constitué d'un seul matériaux ou inconnu d'épaisseur $\leq 20$ cm non isolé donnant sur l'extérieur Mur en pierre de taille et moellons constitué d'un seul matériaux ou inconnu d'épaisseur $\leq 20$ cm non isolé donnant sur des circulations sans ouverture directe sur l'extérieur	insuffisante
 Plancher bas	Plancher entre solives bois avec ou sans remplissage non isolé donnant sur un local chauffé	Sans objet
 Toiture/plafond	Plafond entre solives bois avec ou sans remplissage non isolé donnant sur l'extérieur (terrasse)	insuffisante
 Portes et fenêtres	Fenêtres battantes bois, simple vitrage Porte(s) bois opaque pleine	insuffisante

## Vue d'ensemble des équipements

	description
 Chauffage	Radiateur électrique NFC, NF** et NF*** (système individuel)
 Eau chaude sanitaire	Ballon électrique à accumulation vertical (autres catégorie ou inconnue), contenance ballon 100 L
 Climatisation	Néant
 Ventilation	Ventilation par ouverture des fenêtres
 Pilotage	Sans système d'intermittence

## Recommandations de gestion et d'entretien des équipements

Pour maîtriser vos consommations d'énergie, la bonne gestion et l'entretien régulier des équipements de votre logement sont essentiels.

	type d'entretien
 Chauffe-eau	Vérifier la température d'eau du ballon (55°C-60°C) pour éviter le risque de développement de la légionnelle (en dessous de 50°C).
 Eclairage	Eteindre les lumières lorsque personne n'utilise la pièce.
 Isolation	Faire vérifier les isolants et les compléter tous les 20 ans.
 Radiateur	Ne jamais placer un meuble devant un émetteur de chaleur.
 Ventilation	Veiller à ouvrir les fenêtres de chaque pièce très régulièrement

Selon la configuration, certaines recommandations relèvent de la copropriété ou du gestionnaire de l'immeuble.

## Recommandations d'amélioration de la performance



Des travaux peuvent vous permettre d'améliorer significativement l'efficacité énergétique de votre logement et ainsi de faire des économies d'énergie, d'améliorer son confort, de le valoriser et de le rendre plus écologique. Le pack ① de travaux vous permet de réaliser les travaux prioritaires, et le pack ② d'aller vers un logement très performant.





Si vous en avez la possibilité, il est plus efficace et rentable de procéder à une rénovation globale de votre logement (voir packs de travaux ① + ② ci-dessous). La rénovation performante par étapes est aussi une alternative possible (réalisation du pack ① avant le pack ②). Faites-vous accompagner par un professionnel compétent (bureau d'études, architecte, entreprise générale de travaux, groupement d'artisans...) pour préciser votre projet et coordonner vos travaux.

1

## Les travaux essentiels


Montant estimé : 700 à 1000€

Lot	Description	Performance recommandée
 Mur	Isolation des murs par l'intérieur. Avant d'isoler un mur, vérifier qu'il ne présente aucune trace d'humidité.	$R > 4,5 \text{ m}^2 \cdot \text{K}/\text{W}$
 Plafond	Isolation des plafonds par l'extérieur. ▲ Travaux à réaliser en lien avec la copropriété	$R > 3,5 \text{ m}^2 \cdot \text{K}/\text{W}$

2

## Les travaux à envisager

Montant estimé : 500 à 700€

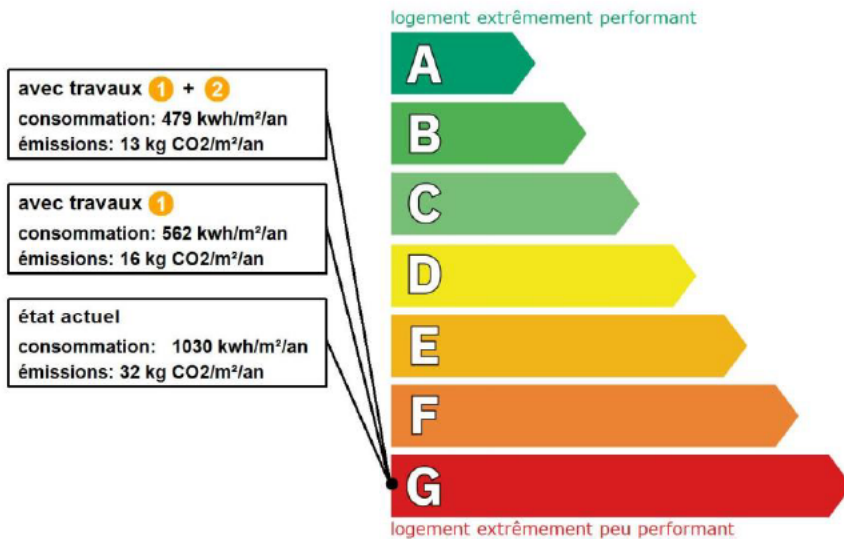
Lot	Description	Performance recommandée
 Portes et fenêtres	Remplacer les fenêtres par des fenêtres double vitrage à isolation renforcée. ▲ Travaux à réaliser en lien avec la copropriété ▲ Travaux pouvant nécessiter une autorisation d'urbanisme	$U_w = 1,3 \text{ W}/\text{m}^2 \cdot \text{K}, S_w = 0,42$

## Commentaires :

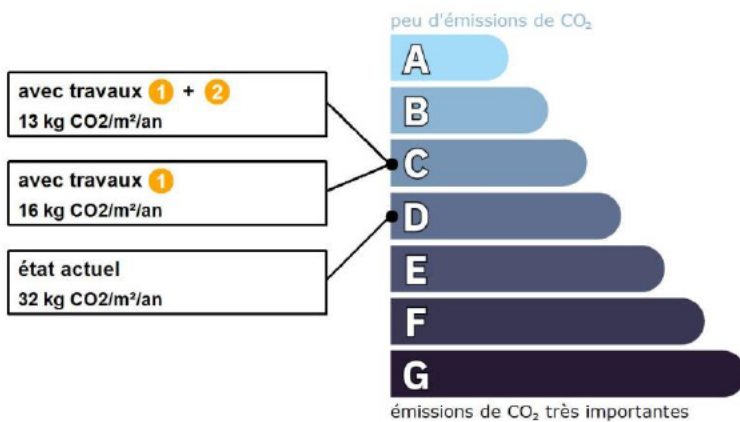
Néant

Recommandations d'amélioration de la performance (suite)

Évolution de la performance après travaux



Dont émissions de gaz à effet de serre



Préparez votre projet !

Contactez le conseiller France Rénov' le plus proche de chez vous, pour des conseils gratuits et indépendants sur vos choix de travaux et d'artisans :

<https://france-renov.gouv.fr/espaces-conseil-fr>

ou 0808 800 700 (prix d'un appel local)

Vous pouvez bénéficier d'aides, de primes et de subventions pour vos travaux :

<https://france-renov.gouv.fr/aides>



Pour répondre à l'urgence climatique et environnementale, la France s'est fixée pour objectif d'ici 2050 de rénover l'ensemble des logements à un haut niveau de performance énergétique.

À court terme, la priorité est donnée à la suppression des énergies fortement émettrices de gaz à effet de serre (fioul, charbon) et à l'éradication des «passoires énergétiques» d'ici 2028.

## Fiche technique du logement

Cette fiche liste les caractéristiques techniques du bien diagnostiqué renseignées par le diagnostiqueur pour obtenir les résultats présentés dans ce document. En cas de problème, contactez la personne ayant réalisé ce document ou l'organisme certificateur qui l'a certifiée (diagnostiqueurs.din.developpement-durable.gouv.fr).

Le présent rapport est établi par une personne dont les compétences sont certifiées par :  
WE.CERT - 16, Rue de Villars 57100 THIONVILLE (détail sur [www.info-certif.fr](http://www.info-certif.fr))

Référence du logiciel validé : **LICIEL Diagnostics v4 [Moteur TribuEnergie: 1.4.25.1]**

Justificatifs fournis pour établir le DPE :

Référence du DPE : **23\_2098**

**Néant**

Date de visite du bien : **23/01/2023**

Invariant fiscal du logement : **N/A**

Référence de la parcelle cadastrale :

Méthode de calcul utilisée pour l'établissement du DPE : **3CL-DPE 2021**

Numéro d'immatriculation de la copropriété : **N/A**

### Explications personnalisées sur les éléments pouvant amener à des différences entre les consommations estimées et les consommations réelles :

Néant

## Généralités




Donnée d'entrée	Origine de la donnée	Valeur renseignée
Département	🔍 Observé / mesuré	75 Paris
Type de bien	🔍 Observé / mesuré	Appartement
Année de construction	≈ Estimé	Avant 1948
Surface habitable du logement	🔍 Observé / mesuré	6,35 m <sup>2</sup>
Nombre de niveaux du logement	🔍 Observé / mesuré	1
Hauteur moyenne sous plafond	🔍 Observé / mesuré	2,5 m

## Enveloppe

Donnée d'entrée	Origine de la donnée	Valeur renseignée
Mur 1 Est	Surface du mur	🔍 Observé / mesuré 9,83 m <sup>2</sup>
	Type de local adjacent	🔍 Observé / mesuré l'extérieur
	Matériau mur	🔍 Observé / mesuré Mur en pierre de taille et moellons constitué d'un seul matériaux ou inconnu
	Épaisseur mur	🔍 Observé / mesuré ≤ 20 cm
	Isolation	🔍 Observé / mesuré non
Mur 2 Nord	Surface du mur	🔍 Observé / mesuré 5,66 m <sup>2</sup>
	Type de local adjacent	🔍 Observé / mesuré des circulations sans ouverture directe sur l'extérieur
	Surface Aiu	🔍 Observé / mesuré 7,15 m <sup>2</sup>
	Etat isolation des parois Aiu	🔍 Observé / mesuré non isolé
	Surface Aue	🔍 Observé / mesuré 1 m <sup>2</sup>
	Etat isolation des parois Aue	🔍 Observé / mesuré non isolé
Plancher	Matériau mur	🔍 Observé / mesuré Mur en pierre de taille et moellons constitué d'un seul matériaux ou inconnu
	Épaisseur mur	🔍 Observé / mesuré ≤ 20 cm
	Isolation	🔍 Observé / mesuré non
	Surface de plancher bas	🔍 Observé / mesuré 6,35 m <sup>2</sup>
	Type de local adjacent	🔍 Observé / mesuré un local chauffé
Plafond	Type de pb	🔍 Observé / mesuré Plancher entre solives bois avec ou sans remplissage
	Isolation: oui / non / inconnue	🔍 Observé / mesuré non
	Surface de plancher haut	🔍 Observé / mesuré 6,35 m <sup>2</sup>
Plafond	Type de local adjacent	🔍 Observé / mesuré l'extérieur (terrasse)

	Type de ph	 Observé / mesuré	Plafond entre solives bois avec ou sans remplissage	
	Isolation	 Observé / mesuré	non	
Fenêtre Est	Surface de baies	 Observé / mesuré	1,67 m <sup>2</sup>	
	Placement	 Observé / mesuré	Mur 1 Est	
	Orientation des baies	 Observé / mesuré	Est	
	Inclinaison vitrage	 Observé / mesuré	≤ 25°	
	Type ouverture	 Observé / mesuré	Fenêtres battantes	
	Type menuiserie	 Observé / mesuré	Bois	
	Présence de joints d'étanchéité	 Observé / mesuré	non	
	Type de vitrage	 Observé / mesuré	simple vitrage	
	Positionnement de la menuiserie	 Observé / mesuré	au nu intérieur	
	Largeur du dormant menuiserie	 Observé / mesuré	Lp: 5 cm	
	Type de masques proches	 Observé / mesuré	Absence de masque proche	
	Type de masques lointains	 Observé / mesuré	Absence de masque lointain	
	Porte	Surface de porte	 Observé / mesuré	1,49 m <sup>2</sup>
		Placement	 Observé / mesuré	Mur 2 Nord
Type de local adjacent		 Observé / mesuré	des circulations sans ouverture directe sur l'extérieur	
Surface Aiu		 Observé / mesuré	7,15 m <sup>2</sup>	
Etat isolation des parois Aiu		 Observé / mesuré	non isolé	
Surface Aue		 Observé / mesuré	1 m <sup>2</sup>	
Etat isolation des parois Aue		 Observé / mesuré	non isolé	
Nature de la menuiserie		 Observé / mesuré	Porte simple en bois	
Type de porte		 Observé / mesuré	Porte opaque pleine	
Présence de joints d'étanchéité		 Observé / mesuré	non	
Positionnement de la menuiserie		 Observé / mesuré	au nu intérieur	
Largeur du dormant menuiserie		 Observé / mesuré	Lp: 5 cm	
Pont Thermique 1		Type de pont thermique	 Observé / mesuré	Mur 1 Est / Fenêtre Est
		Type isolation	 Observé / mesuré	non isolé
	Longueur du PT	 Observé / mesuré	5,2 m	
	Largeur du dormant menuiserie Lp	 Observé / mesuré	Lp: 5 cm	
	Position menuiseries	 Observé / mesuré	au nu intérieur	
Pont Thermique 2 (négligé)	Type PT	 Observé / mesuré	Mur 1 Est / Plafond	
	Type isolation	 Observé / mesuré	non isolé / non isolé	
	Longueur du PT	 Observé / mesuré	4,6 m	
Pont Thermique 3 (négligé)	Type PT	 Observé / mesuré	Mur 1 Est / Plancher	
	Type isolation	 Observé / mesuré	non isolé / non isolé	
	Longueur du PT	 Observé / mesuré	4,6 m	
Pont Thermique 4 (négligé)	Type PT	 Observé / mesuré	Mur 2 Nord / Plafond	
	Type isolation	 Observé / mesuré	non isolé / non isolé	
	Longueur du PT	 Observé / mesuré	2,9 m	
Pont Thermique 5 (négligé)	Type PT	 Observé / mesuré	Mur 2 Nord / Plancher	
	Type isolation	 Observé / mesuré	non isolé / non isolé	
	Longueur du PT	 Observé / mesuré	2,9 m	

## Systèmes

Donnée d'entrée	Origine de la donnée	Valeur renseignée
Ventilation	Type de ventilation	 Observé / mesuré Ventilation par ouverture des fenêtres
	Façades exposées	 Observé / mesuré une
	Logement Traversant	 Observé / mesuré non

<b>Chauffage</b>	Type d'installation de chauffage	🔍	Observé / mesuré	Installation de chauffage simple
	Type générateur	🔍	Observé / mesuré	Electrique - Radiateur électrique NFC, NF** et NF***
	Année installation générateur	✘	Valeur par défaut	Avant 1948
	Energie utilisée	🔍	Observé / mesuré	Electrique
	Type émetteur	🔍	Observé / mesuré	Radiateur électrique NFC, NF** et NF***
	Type de chauffage	🔍	Observé / mesuré	divisé
	Equipement intermittence	🔍	Observé / mesuré	Sans système d'intermittence
<b>Eau chaude sanitaire</b>	Nombre de niveaux desservis	🔍	Observé / mesuré	1
	Type générateur	🔍	Observé / mesuré	Electrique - Ballon électrique à accumulation vertical (autres catégorie ou inconnue)
	Année installation générateur	✘	Valeur par défaut	Avant 1948
	Energie utilisée	🔍	Observé / mesuré	Electrique
	Chaudière murale	🔍	Observé / mesuré	non
	Type de distribution	🔍	Observé / mesuré	production en volume habitable alimentant des pièces contiguës
	Type de production	🔍	Observé / mesuré	accumulation
	Volume de stockage	🔍	Observé / mesuré	100 L

### Références réglementaires utilisées :

Article L134-4-2 du CCH, décret n° 2011-807 du 5 juillet 2011, arrêtés du 31 mars 2021, 8 octobre 2021 et du 17 juin 2021 relatif à la transmission des diagnostics de performance énergétique à l'Agence de l'environnement et de la maîtrise de l'énergie et relatif à l'utilisation réglementaire des logiciels pour l'élaboration des diagnostics de performance énergétique, arrêtés du 21 octobre 2021 décret 2020-1610, 2020-1609, 2006-1114, 2008-1175 ; Ordonnance 2005-655 art L271-4 à 6 ; Loi 2004-1334 art L134-1 à 5 ; décret 2006-1147 art R.134-1 à 5 du CCH et loi grenelle 2 n°2010-786 du juillet 2010.

### Constatations diverses :

Le DPE a été réalisé selon la méthode 3cl reprenant les caractéristiques de construction du bien.  
 Informations portées à la connaissance de l'opérateur en diagnostic immobilier par le propriétaire.  
 Ce diagnostic est réalisé en prenant en considération la surface habitable.  
 En cas d'erreur, notre responsabilité ne peut être engagée.

**Informations société :** ARS Diagnostics 4 rue Allard 94160 Saint-Mandé

Tél. : 06 21 75 46 18 - N°SIREN : 892972423 - Compagnie d'assurance : CONDORCET n° 86517808

### À l'attention du propriétaire du bien au moment de la réalisation du DPE :

Dans le cadre du Règlement général sur la protection des données (RGPD), l'Ademe vous informe que vos données personnelles (Nom-Prénom-Adresse) sont stockées dans la base de données de l'observatoire DPE à des fins de contrôles ou en cas de contestations ou de procédures judiciaires. Ces données sont stockées jusqu'à la date de fin de validité du DPE. Vous disposez d'un droit d'accès, de rectification, de portabilité, d'effacement ou une limitation du traitement de ces données. Si vous souhaitez faire valoir votre droit, veuillez nous contacter à l'adresse mail indiquée à la page «Contacts» de l'Observatoire DPE (<https://observatoire-dpe.ademe.fr/>).



ARS Diagnostics

## Certificat de superficie de la partie privative

Numéro de dossier : 23 2098  
Date du repérage : 23/01/2023  
Heure d'arrivée : 20 h 27  
Durée du repérage :

La présente mission consiste à établir la superficie de la surface privative des biens ci-dessous désignés, afin de satisfaire aux dispositions de la loi pour l'Accès au logement et un urbanisme rénové (ALUR) du 24 mars 2014 art. 54 II et V, de la loi n° 96/1107 du 18 décembre 1996, n°2014-1545 du 20 décembre 2014 et du décret n° 97/532 du 23 mai 1997, en vue de reporter leur superficie dans un acte de vente à intervenir, en aucun cas elle ne préjuge du caractère de décence ou d'habitabilité du logement.

**Extrait de l'Article 4-1** - La superficie de la partie privative d'un lot ou d'une fraction de lot, mentionnée à l'article 46 de la loi du 10 juillet 1965, est la superficie des planchers des locaux clos et couverts après déduction des surfaces occupées par les murs, cloisons, marches et cages d'escalier, gaines, embrasures de portes et de fenêtres. Il n'est pas tenu compte des planchers des parties des locaux d'une hauteur inférieure à 1,80 m.

**Extrait Art.4-2** - Les lots ou fractions de lots d'une superficie inférieure à 8 mètres carrés ne sont pas pris en compte pour le calcul de la superficie mentionnée à l'article 4-1.

### Désignation du ou des bâtiments

Localisation du ou des bâtiments :

Département : .... **Paris**

Adresse : ..... **217 faubourg saint honoré (127)**

Commune : ..... **75008 PARIS 08**

Désignation et situation du ou des lot(s) de copropriété :  
**Etage 7, Lot numéro 127**

### Désignation du propriétaire

Désignation du client :

Nom et prénom : .

Adresse : ..... **85 rue d'Ombreval**  
**95330 DOMONT**

### Donneur d'ordre (sur déclaration de l'intéressé)

Nom et prénom :

Adresse : ..... **85 rue d'Ombreval**  
**95330 DOMONT**

### Repérage

Périmètre de repérage : **Toutes parties accessibles sans démontage ni destruction**

### Désignation de l'opérateur de diagnostic

Nom et prénom : ..... **Ruben Attuil**

Raison sociale et nom de l'entreprise : ..... **ARS Diagnostics**

Adresse : ..... **4 rue Allard**  
**94160 Saint-Mandé**

Numéro SIRET : ..... **892972423**

Désignation de la compagnie d'assurance : ... **CONDORCET**

Numéro de police et date de validité : ..... **86517808 -**

### Superficie privative en m<sup>2</sup> du ou des lot(s)

**Surface loi Carrez totale : 6,35 m<sup>2</sup> (six mètres carrés trente-cinq)**

**Surface au sol totale : 10,70 m<sup>2</sup> (dix mètres carrés soixante-dix)**



**Résultat du repérage**

Date du repérage : **23/01/2023**  
Documents remis par le donneur d'ordre à l'opérateur de repérage :  
**Néant**  
Liste des pièces non visitées :  
**Néant**  
Représentant du propriétaire (accompagnateur) :  
**Sans accompagnateur**  
Tableau récapitulatif des surfaces de chaque pièce au sens Loi Carrez :


Parties de l'immeuble bâtis visitées	Superficie privative au sens Carrez	Surface au sol	Commentaires
7eme étage - Chambre	6,35	10,7	

Superficie privative en m<sup>2</sup> du ou des lot(s) :

**Surface loi Carrez totale : 6,35 m<sup>2</sup> (six mètres carrés trente-cinq)**  
**Surface au sol totale : 10,70 m<sup>2</sup> (dix mètres carrés soixante-dix)**

Fait à **PARIS 08**, le **23/01/2023**

**Par : Ruben Attuil**



Aucun document n'a été mis en annexe

Aucun schéma de repérage n'a été joint à ce rapport.



## ARS Diagnostics

ATTESTATION SUR L'HONNEUR réalisée pour le dossier n° **23\_2098** relatif à l'immeuble bâti visité situé au : 217 faubourg saint honoré (127) 75008 PARIS 08.

Je soussigné, **Ruben Attuil**, technicien diagnostiqueur pour la société **ARS Diagnostics** atteste sur l'honneur être en situation régulière au regard de l'article L.271-6 du Code de la Construction, à savoir :

- Disposer des compétences requises pour effectuer les états, constats et diagnostics composant le dossier, ainsi qu'en atteste mes certifications de compétences :

Prestations	Nom du diagnostiqueur	Entreprise de certification	N° Certification	Echéance certif
Diagnostics	Ruben Attuil	WI.CERT	C2021-SE06-038	01/08/2028

- Avoir souscrit à une assurance (CONDORCET n° 86517808 valable jusqu'au ) permettant de couvrir les conséquences d'un engagement de ma responsabilité en raison de mes interventions.
- N'avoir aucun lien de nature à porter atteinte à mon impartialité et à mon indépendance ni avec le propriétaire ou son mandataire, ni avec une entreprise pouvant réaliser des travaux sur les ouvrages, installations ou équipements pour lesquels il m'est demandé d'établir les états, constats et diagnostics composant le dossier.
- Disposer d'une organisation et des moyens (en matériel et en personnel) appropriés pour effectuer les états, constats et diagnostics composant le dossier.

Fait à **PARIS 08**, le **23/01/2023**

Signature de l'opérateur de diagnostics :

### **Article L271-6 du Code de la Construction et de l'habitation**

« Les documents prévus aux 1° à 4° et au 6° de l'article L 271-4 sont établis par une personne présentant des garanties de compétence et disposant d'une organisation et de moyens appropriés Cette personne est tenue de souscrire une assurance permettant de couvrir les conséquences d'un engagement de sa responsabilité en raison de ses interventions Elle ne doit avoir aucun lien de nature à porter atteinte à son impartialité et à son indépendance ni avec le propriétaire ou son mandataire qui fait appel à elle, ni avec une entreprise pouvant réaliser des travaux sur les ouvrages, installations ou équipements pour lesquels il lui est demandé d'établir l'un des documents mentionnés au premier alinéa Un décret en Conseil d'Etat définit les conditions et modalités d'application du présent article »

### **Article L271-3 du Code de la Construction et de l'habitation**

« Lorsque le propriétaire charge une personne d'établir un dossier de diagnostic technique, celle-ci lui remet un document par lequel elle atteste sur l'honneur qu'elle est en situation régulière au regard des articles L 271-6 et qu'elle dispose des moyens en matériel et en personnel nécessaires à l'établissement des états, constats et diagnostics composant le dossier »



ARS Diagnostics

85 rue d'Ombreval  
95330 DOMONT

Saint-Mandé, le 08/02/2023

Nos Références : 23\_2097

**Objet : Envoi des résultats des diagnostics immobiliers**

Madame, Monsieur,

Nous vous prions de bien vouloir trouver ci-joint le(s) rapport(s) établis suite à la réalisation d'une prestation sur le bien désigné ci-dessous :

Désignation du ou des bâtiments	Désignation du propriétaire
<i>Localisation du ou des bâtiments :</i> Département : ... <b>Paris</b> Adresse : ..... <b>217 faubourg saint honoré</b> Commune : ..... <b>75008 PARIS 08</b>  Désignation et situation du ou des lot(s) de copropriété : <b>Etage 7, Lot numéro 129</b>	Désignation du client : Nom et prénom : . Adresse : ..... <b>85 rue d'Ombreval</b> <b>95330 DOMONT</b>

Objet de la mission :		
<input checked="" type="checkbox"/> Constat amiante avant-vente	<input checked="" type="checkbox"/> Métrage (Loi Carrez)	<input checked="" type="checkbox"/> Diag. Installations Electricité
<input checked="" type="checkbox"/> Etat relatif à la présence de termites	<input checked="" type="checkbox"/> Exposition au plomb (CREP)	<input checked="" type="checkbox"/> Diagnostic de Performance Energétique

Si les numéros de lot des biens n'ont pas été indiqués faute de présentation du titre de propriété, veuillez les préciser. (Désignation du bâtiment). Il est rappelé qu'il appartient au propriétaire, à réception du rapport, de vérifier l'exactitude des mentions concernant la matérialité et la composition des lieux ainsi que de s'assurer que la totalité des pièces composant l'immeuble a été examinée et de signaler tout manquement.

Nous restons à votre disposition pour toute information ou action complémentaire.

En vous remerciant pour votre confiance, recevez, Madame, Monsieur, l'expression de nos sentiments dévoués.

Ruben Attuil



ARS Diagnostics

## Résumé de l'expertise n° 23\_2097

Cette page de synthèse ne peut être utilisée indépendamment du rapport d'expertise complet.

### Désignation du ou des bâtiments

Localisation du ou des bâtiments :

Adresse : ..... **217 faubourg saint honoré (129)**

Commune : ..... **75008 PARIS 08**

Désignation et situation du ou des lot(s) de copropriété :

**Etage 7, Lot numéro 129**

Périmètre de repérage : ... **Toutes parties accessibles sans démontage ni destruction**

	Prestations	Conclusion
	CREP	Lors de la présente mission il n'a pas été repéré de revêtements contenant du plomb au-delà des seuils en vigueur.
	Amiante	Dans le cadre de la mission, il n'a pas été repéré de matériaux et produits susceptibles de contenir de l'amiante.
	Etat Termite/Parasitaire	Il n'a pas été repéré d'indice d'infestation de termites.
	Électricité	L'installation intérieure d'électricité comporte une ou des anomalies pour laquelle ou lesquelles il est recommandé d'agir afin d'éliminer les dangers qu'elle(s) présente(nt). L'installation intérieure d'électricité n'était pas alimentée lors du diagnostic. Les vérifications de fonctionnement des dispositifs de protection à courant différentiel résiduel n'ont pu être effectuées.
	DPE	 Estimation des coûts annuels : entre 290 € et 450 € par an Prix moyens des énergies indexés au 1er janvier 2021
	Mesurage	Superficie Loi Carrez totale : 9,72 m <sup>2</sup> Surface au sol totale : 9,72 m <sup>2</sup>



ARS Diagnostics

## Constat de risque d'exposition au plomb CREP

Numéro de dossier : 23\_2097  
Norme méthodologique employée : AFNOR NF X46-030  
Arrêté d'application : Arrêté du 19 août 2011  
Date du repérage : 23/01/2023

Adresse du bien immobilier	Donneur d'ordre / Propriétaire :
Localisation du ou des bâtiments : Département : ... Paris Adresse : ..... 217 faubourg saint honoré (129) Commune : ..... 75008 PARIS 08  Désignation et situation du ou des lot(s) de copropriété : Etage 7, Lot numéro 129	Donneur d'ordre :  85 rue d'Ombreval 95330 DOMONT  Propriétaire :  85 rue d'Ombreval 95330 DOMONT

Le CREP suivant concerne :			
X	Les parties privatives	X	Avant la vente
	Les parties occupées		Avant la mise en location
	Les parties communes d'un immeuble		Avant travaux <i>N.B. : Les travaux visés sont définis dans l'arrêté du 19 août 2011 relatif aux travaux en parties communes nécessitant l'établissement d'un CREP</i>
L'occupant est :		Le propriétaire	
Nom de l'occupant, si différent du propriétaire			
Présence et nombre d'enfants mineurs, dont des enfants de moins de 6 ans		NON	Nombre total : Nombre d'enfants de moins de 6 ans :

Société réalisant le constat	
Nom et prénom de l'auteur du constat	Ruben Attuil
N° de certificat de certification	C2021-SE06-038 le 02/08/2021
Nom de l'organisme de certification	WE.CERT
Organisme d'assurance professionnelle	CONDORCET
N° de contrat d'assurance	86517808
Date de validité :	

Appareil utilisé	
Nom du fabricant de l'appareil	FONDIS
Modèle de l'appareil / N° de série de l'appareil	XCd9.06 / RTV1335-10
Nature du radionucléide	Cadmium 109
Date du dernier chargement de la source	09/11/2017
Activité à cette date et durée de vie de la source	

Conclusion des mesures de concentration en plomb						
	Total	Non mesurées	Classe 0	Classe 1	Classe 2	Classe 3
Nombre d'unités de diagnostic	10	0	10	0	0	0
%	100	0 %	100 %	0 %	0 %	0 %

Ce Constat de Risque d'Exposition au Plomb a été rédigé par Ruben Attuil le 23/01/2023 conformément à la norme NF X46-030 «Diagnostic plomb — Protocole de réalisation du constat de risque d'exposition au plomb» et en application de l'arrêté du 19 août 2011 relatif au constat de risque d'exposition au plomb.



Lors de la présente mission il n'a pas été repéré de revêtements contenant du plomb au-delà des seuils en vigueur.

**Sommaire**

<b>1. Rappel de la commande et des références réglementaires</b>	<b>4</b>
<b>2. Renseignements complémentaires concernant la mission</b>	<b>4</b>
2.1 <i>L'appareil à fluorescence X</i>	4
2.2 <i>Le laboratoire d'analyse éventuel</i>	5
2.3 <i>Le bien objet de la mission</i>	5
<b>3. Méthodologie employée</b>	<b>5</b>
3.1 <i>Valeur de référence utilisée pour la mesure du plomb par fluorescence X</i>	5
3.2 <i>Stratégie de mesurage</i>	6
3.3 <i>Recours à l'analyse chimique du plomb par un laboratoire</i>	6
<b>4. Présentation des résultats</b>	<b>6</b>
<b>5. Résultats des mesures</b>	<b>7</b>
<b>6. Conclusion</b>	<b>8</b>
6.1 <i>Classement des unités de diagnostic</i>	8
6.2 <i>Recommandations au propriétaire</i>	8
6.3 <i>Commentaires</i>	8
6.4 <i>Situations de risque de saturnisme infantile et de dégradation du bâti</i>	8
6.5 <i>Transmission du constat à l'agence régionale de santé</i>	9
<b>7. Obligations d'informations pour les propriétaires</b>	<b>9</b>
<b>8. Information sur les principales réglementations et recommandations en matière d'exposition au plomb</b>	<b>9</b>
8.1 <i>Textes de référence</i>	9
8.2 <i>Ressources documentaires</i>	10
<b>9. Annexes</b>	<b>10</b>
9.1 <i>Notice d'Information</i>	10
9.2 <i>Illustrations</i>	11
9.3 <i>Analyses chimiques du laboratoire</i>	11

**Nombre de pages de rapport : 11****Liste des documents annexes :**

- Notice d'information (2 pages)
- Croquis
- Rapport d'analyses chimiques en laboratoire, le cas échéant.

**Nombre de pages d'annexes : 2**

## 1. Rappel de la commande et des références réglementaires

### Rappel du cadre réglementaire et des objectifs du CREP

Le constat de risque d'exposition au plomb (CREP), défini par les articles L.1334-5 à 10 code de la santé publique et R 1334-10 à 12, consiste à mesurer la concentration en plomb des revêtements du bien immobilier, afin d'identifier ceux contenant du plomb, qu'ils soient dégradés ou non, à décrire leur état de conservation et à repérer, le cas échéant, les situations de risque de saturnisme infantile ou de dégradation du bâti.

Les résultats du CREP doivent permettre de connaître non seulement le risque immédiat lié à la présence de revêtements dégradés contenant du plomb (qui génèrent spontanément des poussières ou des écailles pouvant être ingérées par un enfant), mais aussi le risque potentiel lié à la présence de revêtements en bon état contenant du plomb (encore non accessible).

Quand le CREP est réalisé en application des Articles L.1334-6 et L.1334-7, il porte uniquement sur les revêtements privatifs d'un logement, y compris les revêtements extérieurs au logement (volet, portail, grille, ...)

Quand le CREP est réalisé en application de l'Article L.1334-8, seuls les revêtements des parties communes sont concernés (sans omettre, par exemple, la partie extérieure de la porte palière).

La recherche de canalisations en plomb ne fait pas partie du champ d'application du CREP.

Si le bien immobilier concerné est affecté en partie à des usages autres que l'habitation, le CREP ne porte que sur les parties affectées à l'habitation. Dans les locaux annexes de l'habitation, le CREP porte sur ceux qui sont destinés à un usage courant, tels que la buanderie.

### Réalisation d'un constat de risque d'exposition au plomb (CREP) :

dans les parties privatives du bien décrit ci-après en prévision de sa vente ( en application de l'Article L.1334-6 du code de la santé publique) ou de sa mise en location (en application de l'Article L.1334-7 du code de la santé publique)

## 2. Renseignements complémentaires concernant la mission

### 2.1 L'appareil à fluorescence X

Nom du fabricant de l'appareil	<b>FONDIS</b>	
Modèle de l'appareil	<b>XCd9.06</b>	
N° de série de l'appareil	<b>RTV1335-10</b>	
Nature du radionucléide	<b>Cadmium 109</b>	
Date du dernier chargement de la source	<b>09/11/2017</b>	Activité à cette date et durée de vie :
Autorisation/Déclaration ASN (DGSNR)	<b>N° T940869</b>	Nom du titulaire/signataire <b>Attuil Ruben</b>
	Date d'autorisation/de déclaration	Date de fin de validité (si applicable)
Nom du titulaire de l'autorisation ASN (DGSNR)	<b>Attuil Ruben</b>	
Nom de la Personne Compétente en Radioprotection (PCR)	<b>Ruben Attuil</b>	

### Étalon :

Vérification de la justesse de l'appareil	n° de mesure	Date de la vérification	Concentration (mg/cm <sup>2</sup> )
Étalonnage entrée	1	23/01/2023	1 (+/- 0,1)
Étalonnage sortie	22	23/01/2023	1 (+/- 0,1)

La vérification de la justesse de l'appareil consiste à réaliser une mesure de la concentration en plomb sur un étalon à une valeur proche du seuil.

En début et en fin de chaque constat et à chaque nouvelle mise sous tension de l'appareil une nouvelle vérification de la justesse de l'appareil est réalisée.



## 2.2 Le laboratoire d'analyse éventuel

Nom du laboratoire d'analyse	Il n'a pas été fait appel à un laboratoire d'analyse
Nom du contact	-
Coordonnées	-
Référence du rapport d'essai	-
Date d'envoi des prélèvements	-
Date de réception des résultats	-

## 2.3 Le bien objet de la mission

Adresse du bien immobilier	<b>217 faubourg saint honoré (129) 75008 PARIS 08</b>
Description de l'ensemble immobilier	<b>Habitation (partie privative d'immeuble) Toutes parties accessibles sans démontage ni destruction</b>
Année de construction	<b>&lt; 1949</b>
Localisation du bien objet de la mission	<b>Etage 7 Lot numéro 129,</b>
Nom et coordonnées du propriétaire ou du syndicat de copropriété (dans le cas du CREP sur parties communes)	<b>BM INVEST 85 rue d'Ombreval 95330 DOMONT</b>
L'occupant est :	<b>Le propriétaire</b>
Date(s) de la visite faisant l'objet du CREP	<b>23/01/2023</b>
Croquis du bien immobilier objet de la mission	<b>Voir partie « 5 Résultats des mesures »</b>

Liste des locaux visités

**7eme étage - Chambre,**

**7eme étage - Dressing**

Liste des locaux non visités ou non mesurés (avec justification)

**Néant**

## 3. Méthodologie employée

La recherche et la mesure du plomb présent dans les peintures ou les revêtements ont été réalisées selon l'arrêté du 19 août 2011 et la norme NF X 46-030 «*Diagnostic Plomb — Protocole de réalisation du Constat de Risque d'Exposition au Plomb*». Les mesures de la concentration surfacique en plomb sont réalisées à l'aide d'un appareil portable à fluorescence X capable d'analyser au moins la raie K du spectre de fluorescence émis en réponse par le plomb, et sont exprimées en mg/cm<sup>2</sup>.

Les éléments de construction de facture récente ou clairement identifiables comme postérieurs au 1er janvier 1949 ne sont pas mesurés, à l'exception des huisseries ou autres éléments métalliques tels que volets, grilles,... (*ceci afin d'identifier la présence éventuelle de minium de plomb*). Bien que pouvant être relativement épais, les enduits sont aussi à considérer comme des revêtements susceptibles de contenir du plomb. D'autres revêtements ne sont pas susceptibles de contenir du plomb : toile de verre, moquette, tissus, crépi, papier peint, ainsi que les peintures et enduits manifestement récents, mais ils peuvent masquer un autre revêtement contenant du plomb et sont donc à analyser.

Les revêtements de type carrelage contiennent souvent du plomb, mais ils ne sont pas visés par le présent arrêté car ce plomb n'est pas accessible.

### 3.1 Valeur de référence utilisée pour la mesure du plomb par fluorescence X

Les mesures par fluorescence X effectuées sur des revêtements sont interprétées en fonction de la valeur de référence fixée par l'arrêté du 19 août 2011 relatif au constat de risque d'exposition au plomb (article 5) : 1 mg/cm<sup>2</sup>.

### 3.2 Stratégie de mesurage

Sur chaque unité de diagnostic recouverte d'un revêtement, l'auteur du constat effectue :

- 1 seule mesure si celle-ci montre la présence de plomb à une concentration supérieure ou égale au seuil de 1 milligramme par centimètre carré (1 mg/cm<sup>2</sup>) ;
- 2 mesures si la première ne montre pas la présence de plomb à une concentration supérieure ou égale au seuil de 1 milligramme par centimètre carré (1 mg/cm<sup>2</sup>) ;
- 3 mesures si les deux premières ne montrent pas la présence de plomb à une concentration supérieure ou égale au seuil de 1 milligramme par centimètre carré (1 mg/cm<sup>2</sup>), mais que des unités de diagnostic du même type ont été mesurées avec une concentration en plomb supérieure ou égale à ce seuil dans un même local.

Dans le cas où plusieurs mesures sont effectuées sur une unité de diagnostic, elles sont réalisées à des endroits différents pour minimiser le risque de faux négatifs.

### 3.3 Recours à l'analyse chimique du plomb par un laboratoire

L'auteur du constat tel que défini à l'Article 4 de l'Arrêté du 19 août 2011 peut recourir à des prélèvements de revêtements qui sont analysés en laboratoire pour la recherche du plomb acido-soluble selon la norme NF X 46-031 «*Diagnostic plomb — Analyse chimique des peintures pour la recherche de la fraction acido-soluble du plomb*», dans le cas suivant :

- lorsque l'auteur du constat repère des revêtements dégradés et qu'il estime ne pas pouvoir conclure quant à la présence de plomb dans ces revêtements.

Le prélèvement est réalisé conformément aux préconisations de la norme NF X 46-030 «*Diagnostic Plomb — Protocole de réalisation du Constat de Risque d'Exposition au Plomb*» précitée sur une surface suffisante pour que le laboratoire dispose d'un échantillon permettant l'analyse dans de bonnes conditions (prélèvement de 0,5 g à 1 g).

L'ensemble des couches de peintures est prélevé en veillant à inclure la couche la plus profonde. L'auteur du constat évite le prélèvement du substrat ou tous corps étrangers qui risquent d'avoir pour effet de diluer la concentration en plomb de l'échantillon. Le prélèvement est réalisé avec les précautions nécessaires pour éviter la dissémination de poussières.

Quel que soit le résultat de l'analyse par fluorescence X, une mesure sera déclarée négative si la fraction acido-soluble mesurée en laboratoire est strictement inférieure à 1,5 mg/g

## 4. Présentation des résultats

Afin de faciliter la localisation des mesures, l'auteur du constat divise chaque local en plusieurs zones, auxquelles il attribue une lettre (A, B, C ...) selon la convention décrite ci-dessous.

La convention d'écriture sur le croquis et dans le tableau des mesures est la suivante :

- la zone de l'accès au local est nommée «A» et est reportée sur le croquis. Les autres zones sont nommées «B», «C», «D», ... dans le sens des aiguilles d'une montre ;
- la zone «plafond» est indiquée en clair.

Les unités de diagnostic (UD) (par exemple : un mur d'un local, la plinthe du même mur, l'ouvrant d'un portant ou le dormant d'une fenêtre, ...) faisant l'objet d'une mesure sont classées dans le tableau des mesures selon le tableau suivant en fonction de la concentration en plomb et de la nature de la dégradation.

NOTE Une unité de diagnostic (UD) est un ou plusieurs éléments de construction ayant même substrat et même historique en matière de construction et de revêtement.

Concentration en plomb	Nature des dégradations	Classement
< seuils		0
≥ seuils	Non dégradé ou non visible	1