

Dossier Technique Immobilier

Numéro de dossier : 25/IMO/4703
Date du repérage : 16/04/2025



Désignation du ou des bâtiments

Localisation du ou des bâtiments :

Département : ... **Paris**

Adresse : **37, rue Manin**

Commune : **75019 PARIS 19**

Désignation et situation du ou des lot(s) de copropriété :
6ème étage, Lot numéro 109, 110 & 111

Périmètre de repérage :
Ensemble des parties privatives accessibles sans démontage ni destruction limitées aux pièces dans le présent rapport.

Désignation du propriétaire

Désignation du client :

Nom et prénom : ... [REDACTED]

Adresse :

Objet de la mission :

Constat amiante avant-vente

Etat relatif à la présence de termites

Etat des Risques et Pollutions

Métrage (Loi Carrez)

Exposition au plomb (CREP)

Diag. Installations Electricité

Diagnostic de Performance Energétique

YOUDIAG

SASU au Capital de 1000.00€ siège social

10, rue de Penthièvre 75008 Paris - RCS Paris 820 368 512

06 37 39 19 19 – 01 85 08 69 39

contact@youdiag.fr - www.youdiag.fr

Résumé de l'expertise n° 25/IMO/4703

Cette page de synthèse ne peut être utilisée indépendamment du rapport d'expertise complet.



Désignation du ou des bâtiments







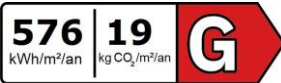

Localisation du ou des bâtiments :

Adresse : **37, rue Manin**
Commune : **75019 PARIS 19**

Désignation et situation du ou des lot(s) de copropriété :

6ème étage, Lot numéro 109, 110 & 111

Périmètre de repérage : **Ensemble des parties privatives accessibles sans démontage ni destruction limitées aux pièces dans le présent rapport.**

	Prestations	Conclusion
	CREP	Lors de la présente mission il a été mis en évidence la présence de revêtements contenant du plomb au-delà des seuils en vigueur.
	Amiante	Dans le cadre de la mission, il n'a pas été repéré de matériaux et produits susceptibles de contenir de l'amiante.
	Etat Termite/Parasitaire	Il n'a pas été repéré d'indice d'infestation de termites.
	Électricité	L'installation intérieure d'électricité comporte une ou des anomalies pour laquelle ou lesquelles il est vivement recommandé d'agir afin d'éliminer les dangers qu'elle(s) présente(nt).
	Etat des Risques et Pollutions	Document ci-joint.
	DPE	 <p>Estimation des coûts annuels : entre 1 340 € et 1 830 € par an Prix moyens des énergies indexés sur les années 2021, 2022, 2023 Numéro enregistrement DPE (ADEME) : 2575E1336656X</p>
	Mesurage	Superficie Loi Carrez totale : 29,51 m ² Surface au sol totale : 30,64 m ²

YUDIAG

SASU au Capital de 1000.00€ siège social

10, rue de Penthièvre 75008 Paris - RCS Paris 820 368 512

06 37 39 19 19 – 01 85 08 69 39

contact@youdiag.fr - www.youdiag.fr

Certificat de superficie de la partie privative

Numéro de dossier : 25/IMO/4703
Date du repérage : 16/04/2025
Heure d'arrivée : 10 h 00
Durée du repérage : 01 h 00

La présente mission consiste à établir la superficie de la surface privative des biens ci-dessous désignés, afin de satisfaire aux dispositions de la loi pour l'Accès au logement et un urbanisme rénové (ALUR) du 24 mars 2014 art. 54 II et V, de la loi n° 96/1107 du 18 décembre 1996, n°2014-1545 du 20 décembre 2014 et du décret n° 97/532 du 23 mai 1997, en vue de reporter leur superficie dans un acte de vente à intervenir, en aucun cas elle ne préjuge du caractère de décence ou d'habilité du logement.

Extrait de l'Article 4-1 - La superficie de la partie privative d'un lot ou d'une fraction de lot, mentionnée à l'article 46 de la loi du 10 juillet 1965, est la superficie des planchers des locaux clos et couverts après déduction des surfaces occupées par les murs, cloisons, marches et cages d'escalier, gaines, embrasures de portes et de fenêtres. Il n'est pas tenu compte des planchers des parties des locaux d'une hauteur inférieure à 1,80 m.

Extrait Art.4-2 - Les lots ou fractions de lots d'une superficie inférieure à 8 mètres carrés ne sont pas pris en compte pour le calcul de la superficie mentionnée à l'article 4-1.

Désignation du ou des bâtiments

Localisation du ou des bâtiments :

Département : **Paris**
Adresse : **37, rue Manin**
Commune : **75019 PARIS 19**

Désignation et situation du ou des lot(s) de copropriété :
6ème étage, Lot numéro 109, 110 & 111

Désignation du propriétaire

Désignation du client :

Nom et prénom : . [REDACTED]
Adresse :

Donneur d'ordre (sur déclaration de l'intéressé)

Nom et prénom : **MEYER & ASSOCIÉS - Me Dorine LOUVEAU**
Adresse : **3, Rue de Rivoli 75004 PARIS 04**

Repérage

Périmètre de repérage : **Ensemble des parties privatives accessibles sans démontage ni destruction limitées aux pièces dans le présent rapport.**

Désignation de l'opérateur de diagnostic

Nom et prénom : **BENSAID majid**
Raison sociale et nom de l'entreprise : **YOU DIAG**
Adresse : **10, rue de Penthièvre 75008 PARIS**
Numéro SIRET : **820 368 512**
Désignation de la compagnie d'assurance : ... **Klarity Assurance**
Numéro de police et date de validité : **CDIAGK000782 / 01/01/2026**

Superficie privative en m² du ou des lot(s)

**Surface loi Carrez totale : 29,51 m² (vingt-neuf mètres carrés cinquante et un)
Surface au sol totale : 30,64 m² (trente mètres carrés soixante-quatre)**

Résultat du repérageDate du repérage : **16/04/2025**

Documents remis par le donneur d'ordre à l'opérateur de repérage :

Néant

Observation : le règlement de copropriété ne nous ayant pas été soumis, la responsabilité de la société se voit dérogée quant à l'exactitude de la désignation et de la constitution du lot de copropriété ci-dessus défini. Les surfaces annoncées sont donc celles occupées par le demandeur.

Représentant du propriétaire (accompagnateur) :

Sans accompagnateur

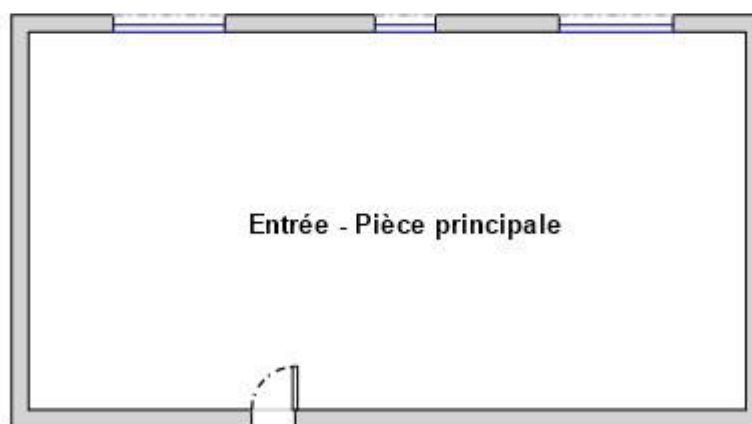
Tableau récapitulatif des surfaces de chaque pièce au sens Loi Carrez :

Parties de l'immeuble bâties visitées	Superficie privative au sens Carrez	Surface au sol	Commentaires
6ème étage - Entrée - Pièce principale	29,51	30,64	Hauteur inférieure à 1,80m

Superficie privative en m² du ou des lot(s) :**Surface loi Carrez totale : 29,51 m² (vingt-neuf mètres carrés cinquante et un)****Surface au sol totale : 30,64 m² (trente mètres carrés soixante-quatre)**Fait à **PARIS 19**, le **16/04/2025**Par : **BENSAID majid**

YOU DIAG
10, Rue de Penthièvre - 75008 PARIS
Tél. : 01 85 08 69 39 - Fax : 06 37 39 19 19
contact@youdiag.fr / www.youdiag.fr
Siret : 820 368 512 00019

Aucun document n'a été mis en annexe



----- 6ème étage -----

YUDIAG

SASU au Capital de 1000.00€ siège social
10, rue de Penthièvre 75008 Paris - RCS Paris 820 368 512
06 37 39 19 19 – 01 85 08 69 39
contact@youdiag.fr - www.youdiag.fr

4/4
Rapport du :
18/04/2025

DPE Diagnostic de performance énergétique (logement)

N°ADEME : [2575E1336656X](#)
Etabli le : 18/04/2025
Valable jusqu'au : 17/04/2035

Ce document vous permet de savoir si votre logement est économe en énergie et préserve le climat. Il vous donne également des pistes pour améliorer ses performances et réduire vos factures. *Pour en savoir plus : <https://www.ecologie.gouv.fr/diagnostic-performance-energetique-dpe>*

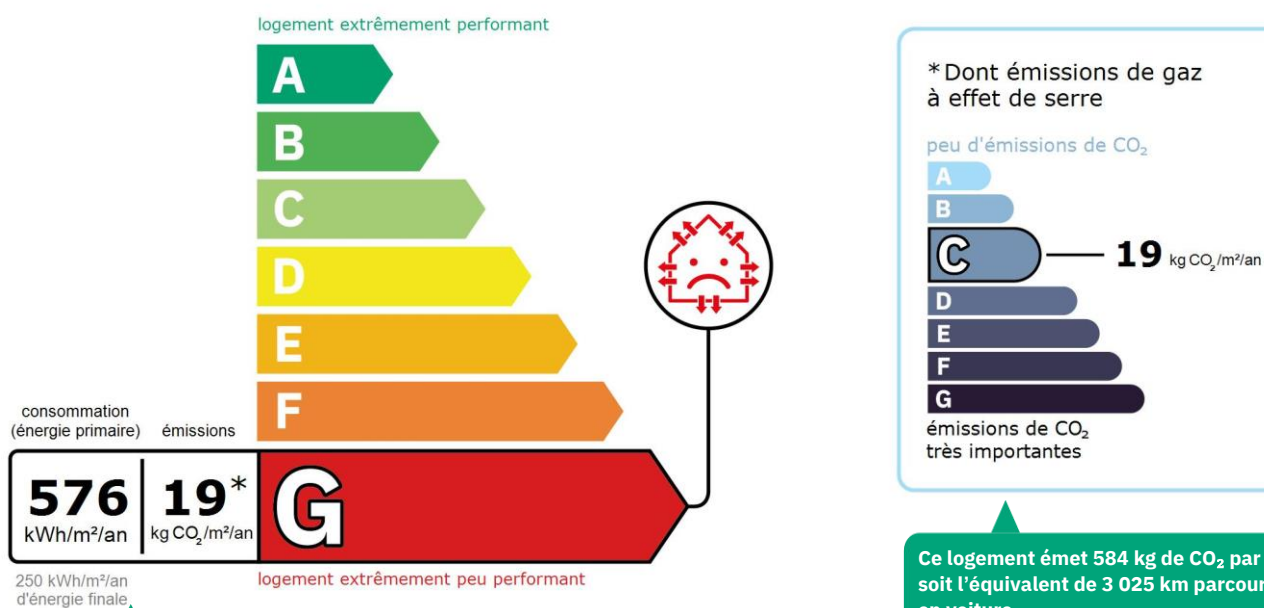


Adresse : **37, rue Manin**
75019 PARIS 19
6ème étage, N° de lot: 109, 110 & 111

Type de bien : Appartement
Année de construction : 1949
Surface de référence : **29,51 m²**

Propriétaire : [REDACTED]
Adresse :

Performance énergétique et climatique



Le niveau de consommation énergétique dépend de l'isolation du logement et de la performance des équipements. Pour l'améliorer, voir pages 4 à 6

Ce logement émet 584 kg de CO₂ par an, soit l'équivalent de 3 025 km parcourus en voiture.

Le niveau d'émissions dépend principalement des types d'énergies utilisées (bois, électricité, gaz, fioul, etc.)

Estimation des coûts annuels d'énergie du logement

Les coûts sont estimés en fonction des caractéristiques de votre logement et pour une utilisation standard sur 5 usages (chauffage, eau chaude sanitaire, climatisation, éclairage, auxiliaires) voir p.3 pour voir les détails par poste.



entre **1 340 €** et **1 830 €** par an

Prix moyens des énergies indexés sur les années 2021, 2022, 2023 (abonnements compris)

Comment réduire ma facture d'énergie ? Voir p. 3

Informations diagnostiqueur

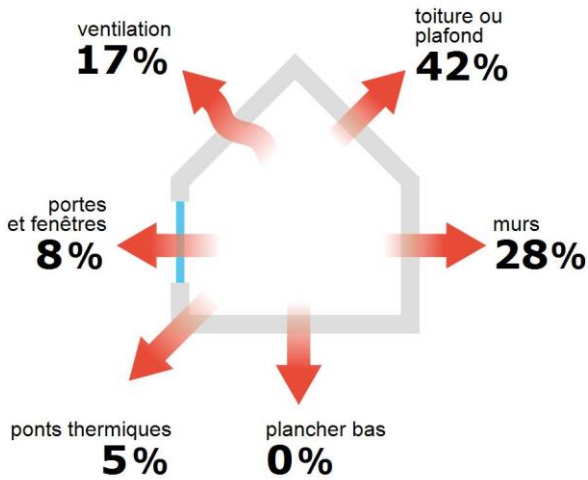
YOU DIAG
10, rue de Penthièvre
75008 PARIS
tel : 06.37.39.19.19

Diagnostiqueur : BENSaid Majid
Email : majid.bensaid75@gmail.com
N° de certification : C2023-SE02-008
Organisme de certification : WE.CERT



À l'attention du propriétaire du bien au moment de la réalisation du DPE : Dans le cadre du Règlement général sur la protection des données (RGPD), l'Ademe vous informe que vos données personnelles (Nom-Prénom-Adresse) sont stockées dans la base de données de l'observatoire DPE à des fins de contrôles ou en cas de contestations ou de procédures judiciaires. Ces données sont stockées jusqu'à la date de fin de validité du DPE. Vous disposez d'un droit d'accès, de rectification, de portabilité, d'effacement ou une limitation du traitement de ces données. Si vous souhaitez faire valoir votre droit, veuillez nous contacter à l'adresse mail indiquée à la page «Contacts» de l'Observatoire DPE (<https://observatoire-dpe.ademe.fr/>).

Schéma des déperditions de chaleur



Performance de l'isolation




Système de ventilation en place



Ventilation par ouverture des fenêtres

Confort d'été (hors climatisation)*



Pour améliorer le confort d'été :



Équipez les fenêtres de votre logement de volets extérieurs ou brise-soleil.



Faites isoler la toiture de votre logement.

Production d'énergies renouvelables

Ce logement n'est pas encore équipé de systèmes de production d'énergie renouvelable.

Diverses solutions existent :



pompe à chaleur



chauffe-eau thermodynamique



panneaux solaires photovoltaïques



panneaux solaires thermiques



géothermie












réseau de chaleur ou de froid vertueux



chauffage au bois

*Le niveau de confort d'été présenté ici s'appuie uniquement sur les caractéristiques de votre logement (la localisation n'est pas prise en compte).

Montants et consommations annuels d'énergie

Usage	Consommation d'énergie (en kWh énergie primaire)		Frais annuels d'énergie (fourchette d'estimation*)	Répartition des dépenses
 chauffage	 Electrique	16 884 (7 341 é.f.)	entre 1 330 € et 1 810 €	 99 %
 Eau chaude sanitaire				0 %
 refroidissement				0 %
 éclairage	 Electrique	128 (56 é.f.)	entre 10 € et 20 €	 1 %
 auxiliaires				0 %
énergie totale pour les usages recensés :		17 012 kWh (7 396 kWh é.f.)	entre 1 340 € et 1 830 € par an	

Pour rester dans cette fourchette d'estimation, voir les recommandations d'usage ci-dessous

Conventionnellement, ces chiffres sont donnés pour une température de chauffage de 19° réduite à 16°C la nuit ou en cas d'absence du domicile, une climatisation réglée à 28° (si présence de clim), et une consommation d'eau chaude de 76ℓ par jour.

é.f. → énergie finale

Prix moyens des énergies indexés sur les années 2021, 2022, 2023 (abonnements compris)

▲ Seules les consommations d'énergie nécessaires au chauffage, à la climatisation, à la production d'eau chaude sanitaire, à l'éclairage et aux auxiliaires (ventilateurs, pompes) sont prises en compte dans cette estimation. Les consommations liées aux autres usages (électroménager, appareils électroniques...) ne sont pas comptabilisées.

▲ Les factures réelles dépendront de nombreux facteurs : prix des énergies, météo de l'année (hiver froid ou doux...), nombre de personnes dans le logement et habitudes de vie, entretien des équipements....

Recommandations d'usage pour votre logement

Quelques gestes simples pour maîtriser votre facture d'énergie :



Température recommandée en hiver → 19°C

Chauffer à 19°C plutôt que 21°C, c'est -18% sur votre facture **soit -347€ par an**

Astuces


- Diminuez le chauffage quand vous n'êtes pas là.
- Chauffez les chambres à 17° la nuit.



Si climatisation, température recommandée en été → 28°C

Astuces

- Fermez les fenêtres et volets la journée quand il fait chaud.
- Aérez votre logement la nuit.



Consommation recommandée → 76ℓ/jour d'eau chaude à 40°C

Estimation faite par rapport à la surface de votre logement (1-2 personnes). Une douche de 5 minute = environ 40ℓ

32ℓ consommés en moins par jour, c'est -NaN% sur votre facture **soit -0€ par an**

Astuces





- Installez des mousseurs d'eau sur les robinets et un pommeau à faible débit sur la douche.
- Réduisez la durée des douches.








En savoir plus sur les bons réflexes d'économie d'énergie : france-renov.gouv.fr

Voir en annexe le descriptif détaillé du logement et de ses équipements

Vue d'ensemble du logement





	description	isolation
 Murs	Inconnu (à structure lourde) non isolé donnant sur l'extérieur Inconnu (à structure lourde) non isolé donnant sur un local chauffé Inconnu (à structure lourde) non isolé donnant sur des circulations sans ouverture directe sur l'extérieur	insuffisante
 Plancher bas	Plancher entre solives bois avec ou sans remplissage non isolé donnant sur un local chauffé	Sans objet
 Toiture/plafond	Plafond structure inconnu (sous combles perdus) non isolé donnant sur l'extérieur	insuffisante
 Portes et fenêtres	Fenêtres battantes bois, double vitrage avec lame d'air 8 mm Porte(s) bois opaque pleine	insuffisante

Vue d'ensemble des équipements

	description
 Chauffage	Radiateur électrique à inertie (modélisé comme un radiateur NFC, NF** et NF***) avec programmeur pièce par pièce (système individuel)
 Eau chaude sanitaire	Néant
 Climatisation	Néant
 Ventilation	Ventilation par ouverture des fenêtres
 Pilotage	Avec intermittence pièce par pièce avec minimum de température

Recommandations de gestion et d'entretien des équipements

Pour maîtriser vos consommations d'énergie, la bonne gestion et l'entretien régulier des équipements de votre logement sont essentiels.

	type d'entretien
 Eclairage	Eteindre les lumières lorsque personne n'utilise la pièce.
 Isolation	Faire vérifier les isolants et les compléter tous les 20 ans.
 Radiateur	Ne jamais placer un meuble devant un émetteur de chaleur.
 Ventilation	Veiller à ouvrir les fenêtres de chaque pièce très régulièrement

Selon la configuration, certaines recommandations relèvent de la copropriété ou du gestionnaire de l'immeuble.

Recommandations d'amélioration de la performance



Des travaux peuvent vous permettre d'améliorer significativement l'efficacité énergétique de votre logement et ainsi de faire des économies d'énergie, d'améliorer son confort, de le valoriser et de le rendre plus écologique. Le pack ① de travaux vous permet de réaliser les travaux prioritaires, et le pack ② d'aller vers un logement très performant.





Si vous en avez la possibilité, il est plus efficace et rentable de procéder à une rénovation globale de votre logement (voir packs de travaux ① + ② ci-dessous). La rénovation performante par étapes est aussi une alternative possible (réalisation du pack ① avant le pack ②). Faites-vous accompagner par un professionnel compétent (bureau d'études, architecte, entreprise générale de travaux, groupement d'artisans...) pour préciser votre projet et coordonner vos travaux.

1

Les travaux essentiels



Montant estimé : 2700 à 4000€

Lot	Description	Performance recommandée
 Mur	Isolation des murs par l'intérieur. Avant d'isoler un mur, vérifier qu'il ne présente aucune trace d'humidité.	$R > 4,5 \text{ m}^2 \cdot \text{K/W}$
 Plafond	Isolation des plafonds par l'extérieur. ▲ Travaux à réaliser en lien avec la copropriété	$R > 7,5 \text{ m}^2 \cdot \text{K/W}$

2

Les travaux à envisager

Montant estimé : 7400 à 11000€

Lot	Description	Performance recommandée
 Portes et fenêtres	Remplacer les fenêtres par des fenêtres double vitrage à isolation renforcée. ▲ Travaux à réaliser en lien avec la copropriété ▲ Travaux pouvant nécessiter une autorisation d'urbanisme	$U_w = 1,3 \text{ W/m}^2 \cdot \text{K}$, $S_w = 0,42$
 Chauffage	Remplacer le système de chauffage par une pompe à chaleur air/air non réversible (la climatisation n'est pas considérée, en cas de mise en place votre étiquette énergie augmentera sensiblement).	SCOP = 4

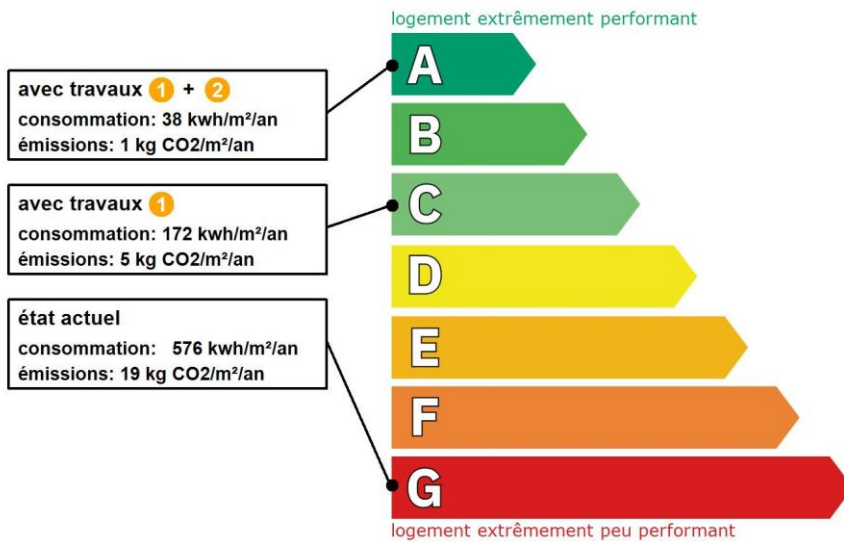
Commentaires :

Avant tout travaux d'ordre énergétique, faire réaliser un audit énergétique par un bureau d'étude. Le nouveau moteur de calcul, fourni par les pouvoirs publics et mis en œuvre par les éditeurs de logiciel, pour la réalisation du DPE V3, est d'application obligatoire depuis le 1er juillet 2021, bien qu'étant toujours en cours de validation. Il fait encore l'objet de modifications.

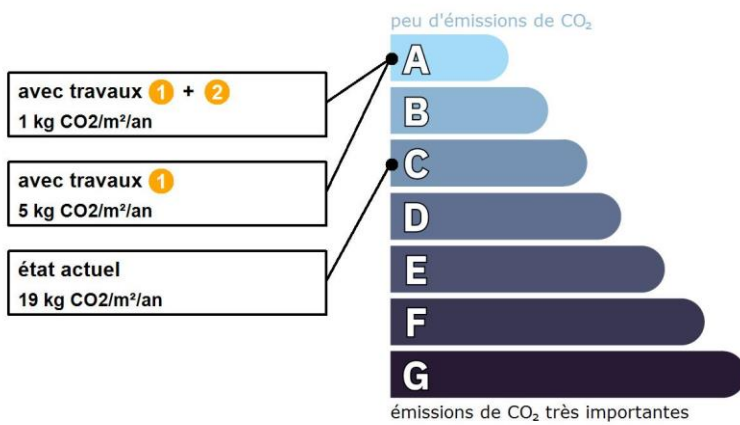
Le diagnostiqueur n'a aucune possibilité d'intervenir sur les calculs réalisés, qui peuvent être imprécis ou erronés et en conséquence décline toute responsabilité s'agissant des étiquettes et des estimations. Aucun document concernant la construction de l'immeuble ainsi que les matériaux utilisés nous a été fourni. La société YOU DIAG se voit déchargée de toute responsabilité. Il n'y a pas d'ECS dans ce logement, la note sera dégradé avec l'installation d'un ECS.

Recommandations d'amélioration de la performance (suite)

Évolution de la performance après travaux



Dont émissions de gaz à effet de serre



Préparez votre projet !

Contactez le conseiller France Rénov' le plus proche de chez vous, pour des conseils gratuits et indépendants sur vos choix de travaux et d'artisans :

<https://france-renov.gouv.fr/espaces-conseil-fr>

ou 0808 800 700 (prix d'un appel local)

Vous pouvez bénéficier d'aides, de primes et de subventions pour vos travaux :

<https://france-renov.gouv.fr/aides>



Pour répondre à l'urgence climatique et environnementale, la France s'est fixée pour objectif d'ici 2050 de rénover l'ensemble des logements à un haut niveau de performance énergétique.

À court terme, la priorité est donnée à la suppression des énergies fortement émettrices de gaz à effet de serre (fioul, charbon) et à l'éradication des «passoires énergétiques» d'ici 2028.

Fiche technique du logement

Cette fiche liste les caractéristiques techniques du bien diagnostiqué renseignées par le diagnostiqueur pour obtenir les résultats présentés dans ce document. En cas de problème, contactez la personne ayant réalisé ce document ou l'organisme certificateur qui l'a certifiée (diagnostiqueurs.din.developpement-durable.gouv.fr).

Le présent rapport est établi par une personne dont les compétences sont certifiées par :
WE.CERT - 13 rue de Saintignon 57100 THIONVILLE (détail sur www.info-certif.fr)








Référence du logiciel validé : **LICIEL Diagnostics v4 [Moteur BBS Slama: 2024.6.1.0]** Justificatifs fournis pour établir le DPE :
Référence du DPE : **25/IMO/4703** Néant
Date de visite du bien : **16/04/2025**
Invariant fiscal du logement : **N/A**
Référence de la parcelle cadastrale :
Méthode de calcul utilisée pour l'établissement du DPE : **3CL-DPE 2021**
Numéro d'immatriculation de la copropriété : **N/A**

La **surface de référence** d'un logement est la surface habitable du logement au sens de l'article R. 156-1 du code de la construction et de l'habitation, à laquelle sont ajoutées les surfaces des vérandas chauffées ainsi que les surfaces des locaux chauffés pour l'usage principal d'occupation humaine, d'une hauteur sous plafond d'au moins 1,80 mètres.













Explications personnalisées sur les éléments pouvant amener à des différences entre les consommations estimées et les consommations réelles :

















































Les consommations de ce DPE sont calculées pour des conditions d'usage fixées (on considère que les occupants les utilisent suivant des conditions standard), et pour des conditions climatiques moyennes du lieu. Il peut donc apparaître des divergences importantes entre les factures d'énergie que vous payez et la consommation conventionnelle pour plusieurs raisons : suivant la rigueur de l'hiver ou le comportement réellement constaté des occupants, qui peuvent s'écarter fortement de celui choisi dans les conditions standard et également les frais d'énergie qui font intervenir des valeurs qui varient sensiblement dans le temps. Ce DPE utilise des valeurs qui reflètent les prix moyens des énergies que l'Observatoire de l'Énergie constate au niveau national et donc peut s'écarter du prix de votre abonnement. De plus, ce DPE a été réalisé selon une modélisation 3CL (définie par arrêté) qui est sujette à des modifications dans le temps qui peuvent également faire évoluer les résultats.

Généralités

Donnée d'entrée	Origine de la donnée	Valeur renseignée
Département	 Observé / mesuré	75 Paris
Altitude	 Donnée en ligne	74 m
Type de bien	 Observé / mesuré	Appartement
Année de construction	 Estimé	1949
Surface de référence du logement	 Observé / mesuré	29,51 m ²
Nombre de niveaux du logement	 Observé / mesuré	1
Hauteur moyenne sous plafond	 Observé / mesuré	2,5 m

Enveloppe

Donnée d'entrée	Origine de la donnée	Valeur renseignée
Mur 1 Est	 Surface du mur	14,54 m ²
	 Type d'adjacence	l'extérieur
	 Matériau mur	Inconnu (à structure lourde)
	 Isolation	non
	 Umur0 (paroi inconnue)	Valeur par défaut
Mur 2 Nord	 Surface du mur	4,16 m ²
	 Type d'adjacence	l'extérieur
	 Matériau mur	Inconnu (à structure lourde)
	 Isolation	non
	 Umur0 (paroi inconnue)	Valeur par défaut
Mur 3 Nord	 Surface du mur	6,66 m ²
	 Type d'adjacence	un local chauffé

	Matériau mur	 Observé / mesuré	Inconnu (à structure lourde)
	Isolation	 Observé / mesuré	non
	Umur0 (paroi inconnue)	 Valeur par défaut	2,5 W/m².K
Mur 4 Sud	Surface du mur	 Observé / mesuré	9,19 m²
	Type d'adjacence	 Observé / mesuré	un local chauffé
	Matériau mur	 Observé / mesuré	Inconnu (à structure lourde)
	Isolation	 Observé / mesuré	non
	Umur0 (paroi inconnue)	 Valeur par défaut	2,5 W/m².K
	Surface du mur	 Observé / mesuré	19,16 m²
	Type d'adjacence	 Observé / mesuré	des circulations sans ouverture directe sur l'extérieur
Mur 5 Ouest	Surface Aiu	 Observé / mesuré	19,16 m²
	Etat isolation des parois Aiu	 Observé / mesuré	non isolé
	Surface Aue	 Observé / mesuré	2 m²
	Etat isolation des parois Aue	 Observé / mesuré	non isolé
	Matériau mur	 Observé / mesuré	Inconnu (à structure lourde)
	Isolation	 Observé / mesuré	non
	Umur0 (paroi inconnue)	 Valeur par défaut	2,5 W/m².K
Plancher	Surface de plancher bas	 Observé / mesuré	30,64 m²
	Type d'adjacence	 Observé / mesuré	un local chauffé
	Type de pb	 Observé / mesuré	Plancher entre solives bois avec ou sans remplissage
	Isolation: oui / non / inconnue	 Observé / mesuré	non
Plafond	Surface de plancher haut	 Observé / mesuré	30,64 m²
	Type d'adjacence	 Observé / mesuré	l'extérieur (combles aménagés)
	Type de ph	 Observé / mesuré	Plafond structure inconnu (en combles)
	Isolation	 Observé / mesuré	non
Fenêtre Est	Surface de baies	 Observé / mesuré	4,62 m²
	Placement	 Observé / mesuré	Mur 1 Est
	Orientation des baies	 Observé / mesuré	Est
	Inclinaison vitrage	 Observé / mesuré	vertical
	Type ouverture	 Observé / mesuré	Fenêtres battantes
	Type menuiserie	 Observé / mesuré	Bois
	Type de vitrage	 Observé / mesuré	double vitrage
	Épaisseur lame air	 Observé / mesuré	8 mm
	Présence couche peu émissive	 Observé / mesuré	non
	Gaz de remplissage	 Observé / mesuré	Air
	Positionnement de la menuiserie	 Observé / mesuré	au nu intérieur
	Largeur du dormant menuiserie	 Observé / mesuré	Lp: 5 cm
	Type de masques proches	 Observé / mesuré	Absence de masque proche
	Type de masques lointains	 Observé / mesuré	Absence de masque lointain
Porte	Surface de porte	 Observé / mesuré	1,63 m²
	Placement	 Observé / mesuré	Mur 4 Sud
	Type d'adjacence	 Observé / mesuré	un local chauffé
	Nature de la menuiserie	 Observé / mesuré	Porte simple en bois
	Type de porte	 Observé / mesuré	Porte opaque pleine
	Présence de joints d'étanchéité	 Observé / mesuré	non
	Positionnement de la menuiserie	 Observé / mesuré	au nu intérieur
	Largeur du dormant menuiserie	 Observé / mesuré	Lp: 5 cm
Pont Thermique 1	Type de pont thermique	 Observé / mesuré	Mur 1 Est / Fenêtre Est
	Type isolation	 Observé / mesuré	non isolé
	Longueur du PT	 Observé / mesuré	14,9 m

Pont Thermique 2	Largeur du dormant menuiserie Lp	🔍 Observé / mesuré	Lp: 5 cm
	Position menuiseries	🔍 Observé / mesuré	au nu intérieur
	Type PT	🔍 Observé / mesuré	Mur 1 Est / Refend
	Type isolation	🔍 Observé / mesuré	non isolé / non isolé
	Longueur du PT	🔍 Observé / mesuré	5 m

Systèmes

Donnée d'entrée	Origine de la donnée	Valeur renseignée
Ventilation	Type de ventilation	🔍 Observé / mesuré Ventilation par ouverture des fenêtres
	Façades exposées	🔍 Observé / mesuré plusieurs
	Logement Traversant	🔍 Observé / mesuré non
Chauffage	Type d'installation de chauffage	🔍 Observé / mesuré Installation de chauffage simple
	Type générateur	🔍 Observé / mesuré Electrique - Radiateur électrique à inertie (modélisé comme un radiateur NFC, NF** et NF***)
	Année installation générateur	🔍 Observé / mesuré 2014 (estimée en fonction de la marque et du modèle)
	Energie utilisée	🔍 Observé / mesuré Electrique
	Type émetteur	🔍 Observé / mesuré Radiateur électrique à inertie (modélisé comme un radiateur NFC, NF** et NF***)
	Type de chauffage	🔍 Observé / mesuré divisé
	Equipement intermittence	🔍 Observé / mesuré Avec intermittence pièce par pièce avec minimum de température

Références réglementaires utilisées :

Article L134-4-2 du CCH, décret n° 2011-807 du 5 juillet 2011, arrêtés du 31 mars 2021, 8 octobre 2021 et du 17 juin 2021 relatif à la transmission des diagnostics de performance énergétique à l'Agence de l'environnement et de la maîtrise de l'énergie et relatif à l'utilisation réglementaire des logiciels pour l'élaboration des diagnostics de performance énergétique, 5 juillet 2024, décret 2020-1610, 2020-1609, 2006-1114, 2008-1175 ; Ordonnance 2005-655 art L271-4 à 6 ; Loi 2004-1334 art L134-1 à 5 ; décret 2006-1147 art R.134-1 à 5 du CCH et loi grenelle 2 n°2010-786 du juillet 2010.

Informations société : YOU DIAG 10, rue de Penthièvre 75008 PARIS

Tél. : 06.37.39.19.19 - N°SIREN : 820 368 512 - Compagnie d'assurance : Klarity Assurance n° CDIAGK000782

À l'attention du propriétaire du bien au moment de la réalisation du DPE :

Dans le cadre du Règlement général sur la protection des données (RGPD), l'Ademe vous informe que vos données personnelles (Nom-Prénom-Adresse) sont stockées dans la base de données de l'observatoire DPE à des fins de contrôles ou en cas de contestations ou de procédures judiciaires. Ces données sont stockées jusqu'à la date de fin de validité du DPE.

Vous disposez d'un droit d'accès, de rectification, de portabilité, d'effacement ou une limitation du traitement de ces données. Si vous souhaitez faire valoir votre droit, veuillez nous contacter à l'adresse mail indiquée à la page «Contacts» de l'Observatoire DPE (<https://observatoire-dpe.ademe.fr/>).

N°ADEME

[2575E1336656X](https://observatoire-dpe.ademe.fr/)



Constat de risque d'exposition au plomb CREP

Numéro de dossier : 25/IMO/4703
 Norme méthodologique employée : AFNOR NF X46-030
 Arrêté d'application : Arrêté du 19 août 2011
 Date du repérage : 16/04/2025

Adresse du bien immobilier

Localisation du ou des bâtiments :
 Département : ... **Paris**
 Adresse : **37, rue Manin**
 Commune : **75019 PARIS 19**

Désignation et situation du ou des lot(s) de copropriété :
6ème étage, Lot numéro 109, 110 & 111

Donneur d'ordre / Propriétaire :

Donneur d'ordre :
MEYER & ASSOCIÉS - Me Dorine LOUVEAU
3, Rue de Rivoli
75004 PARIS 04

Propriétaire :
 [REDACTED]

Le CREP suivant concerne :

X	Les parties privatives	X	Avant la vente
	Les parties occupées		Avant la mise en location
	Les parties communes d'un immeuble		Avant travaux <i>N.B. : Les travaux visés sont définis dans l'arrêté du 19 août 2011 relatif aux travaux en parties communes nécessitant l'établissement d'un CREP</i>
L'occupant est :		Le propriétaire	
Nom de l'occupant, si différent du propriétaire			
Présence et nombre d'enfants mineurs, dont des enfants de moins de 6 ans		NON	Nombre total : Nombre d'enfants de moins de 6 ans :

Société réalisant le constat

Nom et prénom de l'auteur du constat	BENSAID majid
N° de certificat de certification	C2023-SE02-008 le 08/03/2023
Nom de l'organisme de qualification accrédité par le COFRAC	WE.CERT
Organisme d'assurance professionnelle	Klarity Assurance
N° de contrat d'assurance	CDIAGK000782
Date de validité :	01/01/2026

Appareil utilisé

Nom du fabricant de l'appareil	PROTEC
Modèle de l'appareil / N° de série de l'appareil	LPA1 / 2391
Nature du radionucléide	57 Co
Date du dernier chargement de la source	10/07/2024
Activité à cette date et durée de vie de la source	444 Mbq (2 ans)

Conclusion des mesures de concentration en plomb

	Total	Non mesurées	Classe 0	Classe 1	Classe 2	Classe 3
Nombre d'unités de diagnostic	9	4	2	3	0	0
%	100	44,4 %	22,1 %	33,3 %	0 %	0 %

Ce Constat de Risque d'Exposition au Plomb a été rédigé par BENSALD majid le 16/04/2025 conformément à la norme NF X46-030 «Diagnostic plomb — Protocole de réalisation du constat de risque d'exposition au plomb» et en application de l'arrêté du 19 août 2011 relatif au constat de risque d'exposition au plomb.



Dans le cadre de la mission, il a été repéré des unités de diagnostics de classe 1 et/ou 2. Par conséquent, le propriétaire doit veiller à l'entretien des revêtements recouvrant les unités de diagnostics de classe 1 et 2, afin d'éviter leur dégradation future.

Sommaire

1. Rappel de la commande et des références réglementaires	3
2. Renseignements complémentaires concernant la mission	3
2.2 <i>Le laboratoire d'analyse éventuel</i>	4
2.3 <i>Le bien objet de la mission</i>	4
3. Méthodologie employée	4
3.1 <i>Valeur de référence utilisée pour la mesure du plomb par fluorescence X</i>	5
3.2 <i>Stratégie de mesurage</i>	5
3.3 <i>Recours à l'analyse chimique du plomb par un laboratoire</i>	5
4. Présentation des résultats	5
5. Résultats des mesures	6
6. Conclusion	7
6.1 <i>Classement des unités de diagnostic</i>	7
6.2 <i>Recommandations au propriétaire</i>	7
6.3 <i>Commentaires</i>	8
6.4 <i>Situations de risque de saturnisme infantile et de dégradation du bâti</i>	8
6.5 <i>Transmission du constat à l'agence régionale de santé</i>	8
7 Obligations d'informations pour les propriétaires	9
8 Information sur les principales réglementations et recommandations en matière d'exposition au plomb	9
8.1 <i>Textes de référence</i>	9
8.2 <i>Ressources documentaires</i>	10
9 Annexes :	10
9.1 <i>Notice d'Information</i>	10
9.2 <i>Illustrations</i>	11
9.3 <i>Analyses chimiques du laboratoire</i>	11

Nombre de pages de rapport : 11**Liste des documents annexes :**

- Notice d'information (2 pages)
- Croquis
- Rapport d'analyses chimiques en laboratoire, le cas échéant.

Nombre de pages d'annexes : 2

1. Rappel de la commande et des références réglementaires

Rappel du cadre réglementaire et des objectifs du CREP

Le constat de risque d'exposition au plomb (CREP), défini par les articles L.1334-5 à 10 code de la santé publique et R.1334-10 à 12, consiste à mesurer la concentration en plomb des revêtements du bien immobilier, afin d'identifier ceux contenant du plomb, qu'ils soient dégradés ou non, à décrire leur état de conservation et à repérer, le cas échéant, les situations de risque de saturnisme infantile ou de dégradation du bâti.

Les résultats du CREP doivent permettre de connaître non seulement le risque immédiat lié à la présence de revêtements dégradés contenant du plomb (qui génèrent spontanément des poussières ou des écailles pouvant être ingérées par un enfant), mais aussi le risque potentiel lié à la présence de revêtements en bon état contenant du plomb (encore non accessible).

Quand le CREP est réalisé en application des Articles L.1334-6 et L.1334-7, il porte uniquement sur les revêtements privatifs d'un logement, y compris les revêtements extérieurs au logement (volet, portail, grille, ...)

Quand le CREP est réalisé en application de l'Article L.1334-8, seuls les revêtements des parties communes sont concernés (sans omettre, par exemple, la partie extérieure de la porte palière).

La recherche de canalisations en plomb ne fait pas partie du champ d'application du CREP.

Si le bien immobilier concerné est affecté en partie à des usages autres que l'habitation, le CREP ne porte que sur les parties affectées à l'habitation. Dans les locaux annexes de l'habitation, le CREP porte sur ceux qui sont destinés à un usage courant, tels que la buanderie.

Réalisation d'un constat de risque d'exposition au plomb (CREP) :

dans les parties privatives du bien décrit ci-après en prévision de sa vente (en application de l'Article L.1334-6 du code de la santé publique) ou de sa mise en location (en application de l'Article L.1334-7 du code de la santé publique)

2. Renseignements complémentaires concernant la mission

2.1 L'appareil à fluorescence X

Nom du fabricant de l'appareil	PROTEC	
Modèle de l'appareil	LPA1	
N° de série de l'appareil	2391	
Nature du radionucléide	57 Co	
Date du dernier chargement de la source	10/07/2024	Activité à cette date et durée de vie : 444 Mbq (2 ans)
Autorisation ASN (DGSNR)	N° T450424	Date d'autorisation 20/02/2024
	Date de fin de validité de l'autorisation 20/02/2029	
Nom du titulaire de l'autorisation ASN (DGSNR)	Youssef KHIRI	
Nom de la Personne Compétente en Radioprotection (PCR)	Majid BENSAID	

Étalon : **PROTEC 1mg/cm²**

Vérification de la justesse de l'appareil	n° de mesure	Date de la vérification	Concentration (mg/cm ²)
Étalonnage entrée	1	16/04/2025	1 (+/- 0,1)
Étalonnage sortie	9	16/04/2025	1 (+/- 0,1)

La vérification de la justesse de l'appareil consiste à réaliser une mesure de la concentration en plomb sur un étalon à une valeur proche du seuil.

En début et en fin de chaque constat et à chaque nouvelle mise sous tension de l'appareil une nouvelle vérification de la justesse de l'appareil est réalisée.

2.2 Le laboratoire d'analyse éventuel

Nom du laboratoire d'analyse	Il n'a pas été fait appel à un laboratoire d'analyse
Nom du contact	-
Coordonnées	-
Référence du rapport d'essai	-
Date d'envoi des prélèvements	-
Date de réception des résultats	-

2.3 Le bien objet de la mission

Adresse du bien immobilier	37, rue Manin 75019 PARIS 19
Description de l'ensemble immobilier	Habitation (partie privative d'immeuble) Ensemble des parties privatives accessibles sans démontage ni destruction limitées aux pièces dans le présent rapport.
Année de construction	< 1949
Localisation du bien objet de la mission	6ème étage Lot numéro 109, 110 & 111,
Nom et coordonnées du propriétaire ou du syndicat de copropriété (dans le cas du CREP sur parties communes)	[REDACTED]
L'occupant est :	Le propriétaire
Date(s) de la visite faisant l'objet du CREP	16/04/2025
Croquis du bien immobilier objet de la mission	Voir partie « 5 Résultats des mesures »

Liste des locaux visités

6ème étage - Entrée - Pièce principale,

Liste des locaux non visités ou non mesurés (avec justification)

Néant

3. Méthodologie employée

La recherche et la mesure du plomb présent dans les peintures ou les revêtements ont été réalisées selon l'arrêté du 19 août 2011 et la norme NF X 46-030 «*Diagnostic Plomb — Protocole de réalisation du Constat de Risque d'Exposition au Plomb*». Les mesures de la concentration surfacique en plomb sont réalisées à l'aide d'un appareil portable à fluorescence X capable d'analyser au moins la raie K du spectre de fluorescence émis en réponse par le plomb, et sont exprimées en mg/cm².

Les éléments de construction de facture récente ou clairement identifiables comme postérieurs au 1er janvier 1949 ne sont pas mesurés, à l'exception des huisseries ou autres éléments métalliques tels que volets, grilles,... (*ceci afin d'identifier la présence éventuelle de minium de plomb*). Bien que pouvant être relativement épais, les enduits sont aussi à considérer comme des revêtements susceptibles de contenir du plomb. D'autres revêtements ne sont pas susceptibles de contenir du plomb : toile de verre, moquette, tissus, crépi, papier peint, ainsi que les peintures et enduits manifestement récents, mais ils peuvent masquer un autre revêtement contenant du plomb et sont donc à analyser.

Les revêtements de type carrelage contiennent souvent du plomb, mais ils ne sont pas visés par le présent arrêté car ce plomb n'est pas accessible.

3.1 Valeur de référence utilisée pour la mesure du plomb par fluorescence X

Les mesures par fluorescence X effectuées sur des revêtements sont interprétées en fonction de la valeur de référence fixée par l'arrêté du 19 août 2011 relatif au constat de risque d'exposition au plomb (article 5) : 1 mg/cm².

3.2 Stratégie de mesurage

Sur chaque unité de diagnostic recouverte d'un revêtement, l'auteur du constat effectue :

- 1 seule mesure si celle-ci montre la présence de plomb à une concentration supérieure ou égale au seuil de 1 milligramme par centimètre carré (1 mg/cm²) ;
- 2 mesures si la première ne montre pas la présence de plomb à une concentration supérieure ou égale au seuil de 1 milligramme par centimètre carré (1 mg/cm²) ;
- 3 mesures si les deux premières ne montrent pas la présence de plomb à une concentration supérieure ou égale au seuil de 1 milligramme par centimètre carré (1 mg/cm²), mais que des unités de diagnostic du même type ont été mesurées avec une concentration en plomb supérieure ou égale à ce seuil dans un même local.

Dans le cas où plusieurs mesures sont effectuées sur une unité de diagnostic, elles sont réalisées à des endroits différents pour minimiser le risque de faux négatifs.

3.3 Recours à l'analyse chimique du plomb par un laboratoire

L'auteur du constat tel que défini à l'Article 4 de l'Arrêté du 19 août 2011 peut recourir à des prélèvements de revêtements qui sont analysés en laboratoire pour la recherche du plomb acido-soluble selon la norme NF X 46-031 «*Diagnostic plomb — Analyse chimique des peintures pour la recherche de la fraction acido-soluble du plomb*», dans le cas suivant :

- lorsque l'auteur du constat repère des revêtements dégradés et qu'il estime ne pas pouvoir conclure quant à la présence de plomb dans ces revêtements.

Le prélèvement est réalisé conformément aux préconisations de la norme NF X 46-030 «*Diagnostic Plomb — Protocole de réalisation du Constat de Risque d'Exposition au Plomb*» précitée sur une surface suffisante pour que le laboratoire dispose d'un échantillon permettant l'analyse dans de bonnes conditions (prélèvement de 0,5 g à 1 g).

L'ensemble des couches de peintures est prélevé en veillant à inclure la couche la plus profonde. L'auteur du constat évite le prélèvement du substrat ou tous corps étrangers qui risquent d'avoir pour effet de diluer la concentration en plomb de l'échantillon. Le prélèvement est réalisé avec les précautions nécessaires pour éviter la dissémination de poussières.

Quel que soit le résultat de l'analyse par fluorescence X, une mesure sera déclarée négative si la fraction acido-soluble mesurée en laboratoire est strictement inférieure à 1,5 mg/g

4. Présentation des résultats

Afin de faciliter la localisation des mesures, l'auteur du constat divise chaque local en plusieurs zones, auxquelles il attribue une lettre (A, B, C ...) selon la convention décrite ci-dessous.

La convention d'écriture sur le croquis et dans le tableau des mesures est la suivante :

YOUDIAG

SASU au Capital de 1000.00€ siège social
10, rue de Penthièvre 75008 Paris - RCS Paris 820 368 512
06 37 39 19 19 – 01 85 08 69 39
contact@youdiag.fr - www.youdiag.fr

5/11

Rapport du :
18/04/2025

- la zone de l'accès au local est nommée «A» et est reportée sur le croquis. Les autres zones sont nommées «B», «C», «D», ... dans le sens des aiguilles d'une montre ;
- la zone «plafond» est indiquée en clair.

Les unités de diagnostic (UD) (par exemple : un mur d'un local, la plinthe du même mur, l'ouvrant d'un portant ou le dormant d'une fenêtre, ...) faisant l'objet d'une mesure sont classées dans le tableau des mesures selon le tableau suivant en fonction de la concentration en plomb et de la nature de la dégradation.

NOTE Une unité de diagnostic (UD) est un ou plusieurs éléments de construction ayant même substrat et même historique en matière de construction et de revêtement.

Concentration en plomb	Nature des dégradations	Classement
< seuils		0
≥ seuils	Non dégradé ou non visible	1
	Etat d'usage	2
	Dégradé	3

5. Résultats des mesures

	Total UD	Non mesurées	Classe 0	Classe 1	Classe 2	Classe 3
6ème étage - Entrée - Pièce principale	9	4 (44,4 %)	2 (22,1 %)	3 (33,3 %)	-	-
TOTAL	9	4 (44,4 %)	2 (22,1 %)	3 (33,3 %)	-	-

6ème étage - Entrée - Pièce principale

Nombre d'unités de diagnostic : 9 - Nombre d'unités de diagnostic de classe 3 repéré : 0 soit 0 %

N°	Zone	Unité de diagnostic	Substrat	Revêtement apparent	Localisation mesure	Mesure (mg/cm²)	Etat* de conservation	Classement UD	Observation
2		Mur	Plâtre	Peinture	partie basse (< 1m)	4,37	Non Dégradé	1	
3		Plafond	Plâtre	Peinture	mesure 1	0		0	
4	mesure 2				0				
5		Plinthes	Bois	Peinture	mesure 1	0		0	
6	mesure 2				0				
-		Fenêtre intérieure	Bois		Non mesurée	-		NM	Absence de revêtement
-		Huisserie Fenêtre intérieure	Bois		Non mesurée	-		NM	Absence de revêtement
-		Fenêtre extérieure	Bois		Non mesurée	-		NM	Absence de revêtement
-		Huisserie Fenêtre extérieure	Bois		Non mesurée	-		NM	Absence de revêtement
7		Porte	Bois	Peinture	partie basse (< 1m)	4,64	Non Dégradé	1	
8		Huisserie Porte	Bois	Peinture	partie basse (< 1m)	3,9	Non Dégradé	1	

NM : Non mesuré car l'unité de diagnostic n'est pas visée par la réglementation.

* L'état de conservation sera, le cas échéant, complété par la nature de la dégradation.

Localisation des mesures sur croquis de repérage



6. Conclusion

6.1 Classement des unités de diagnostic

Les mesures de concentration en plomb sont regroupées dans le tableau de synthèse suivant :

	Total	Non mesurées	Classe 0	Classe 1	Classe 2	Classe 3
Nombre d'unités de diagnostic	9	4	2	3	0	0
%	100	44,4 %	22,1 %	33,3 %	0 %	0 %

6.2 Recommandations au propriétaire

Le plomb (principalement la céruse) contenu dans les revêtements peut provoquer une intoxication des personnes, en particulier des jeunes enfants, dès lors qu'il est inhalé ou ingéré. Les travaux qui seraient conduits sur les surfaces identifiées comme recouvertes de peinture d'une concentration surfacique en plomb égale ou supérieure à 1 mg/cm² devront s'accompagner de mesures de protection collectives et individuelles visant à contrôler la dissémination de

poussières toxiques et à éviter toute exposition au plomb tant pour les intervenants que pour les occupants de l'immeuble et la population environnante.

Lors de la présente mission il a été mis en évidence la présence de revêtements contenant du plomb au-delà des seuils en vigueur.

Du fait de la présence de revêtements contenant du plomb au-delà des seuils en vigueur et de la nature des dégradations constatées (non dégradé, non visible, état d'usage) sur certaines unités de diagnostic, le propriétaire doit veiller à l'entretien des revêtements recouvrant les unités de diagnostic de classe 1 et 2, afin d'éviter leur dégradation future.

6.3 Commentaires

Constatations diverses :

Néant

Validité du constat :

Du fait de la présence de revêtement contenant du plomb à des concentrations supérieures aux seuils définis par arrêté des ministres chargés de la santé et de la construction, le présent constat a une durée de validité de 1 an (jusqu'au 15/04/2026).

Documents remis par le donneur d'ordre à l'opérateur de repérage :

Néant

Représentant du propriétaire (accompagnateur) :

Sans accompagnateur

6.4 Situations de risque de saturnisme infantile et de dégradation du bâti

(Au sens des articles 1 et 8 du texte 40 de l'arrêté du 19 août 2011 relatif au Constat de Risque d'Exposition au Plomb)

Situations de risque de saturnisme infantile

NON	Au moins un local parmi les locaux objets du constat présente au moins 50% d'unités de diagnostic de classe 3
NON	L'ensemble des locaux objets du constat présente au moins 20% d'unités de diagnostic de classe 3

Situations de dégradation de bâti

NON	Les locaux objets du constat présentent au moins un plancher ou plafond menaçant de s'effondrer ou en tout ou partie effondré
NON	Les locaux objets du constat présentent des traces importantes de coulures, de ruissellements ou d'écoulements d'eau sur plusieurs unités de diagnostic d'une même pièce
NON	Les locaux objets du constat présentent plusieurs unités de diagnostic d'une même pièce recouvertes de moisissures ou de nombreuses taches d'humidité.

6.5 Transmission du constat à l'agence régionale de santé

NON	Si le constat identifie au moins l'une de ces cinq situations, son auteur transmet, dans un délai de cinq jours ouvrables, une copie du rapport au directeur général de l'agence régionale de santé d'implantation du bien expertisé en application de l'article L.1334-10 du code de la santé publique.
-----	--

En application de l'Article R.1334-10 du code de la santé publique, l'auteur du présent constat informe de cette transmission le propriétaire, le syndicat des copropriétaires ou l'exploitant du local d'hébergement

Remarque : Néant

Nota : Le présent rapport est établi par une personne dont les compétences sont certifiées par WE.CERT - 13 rue de Saintignon 57100 THIONVILLE (détail sur www.info-certif.fr)

Fait à **PARIS 19**, le **16/04/2025**

Par : **BENSAID majid**



YOU DIAG
10, Rue de Penthièvre - 75008 PARIS
Tél. : 01 85 08 69 39 - Fax. : 06 37 39 19 19
contact@youdiag.fr / www.youdiag.fr
Siret : 820 368 512 00019

7. Obligations d'informations pour les propriétaires

Décret n° 2006-474 du 25 avril 2006 relatif à la lutte contre le saturnisme, Article R.1334-12 du code de la santé publique :

«L'information des occupants et des personnes amenées à exécuter des travaux, prévue par l'article L.1334-9 est réalisée par la remise du constat de risque d'exposition au plomb (CREP) par le propriétaire ou l'exploitant du local d'hébergement.»

«Le CREP est tenu par le propriétaire ou l'exploitant du local d'hébergement à disposition des agents ou services mentionnés à l'Article L.1421-1 du code de la santé publique ainsi, le cas échéant, des agents chargés du contrôle de la réglementation du travail et des agents des services de prévention des organismes de Sécurité Sociale.»

Article L1334-9 :

Si le constat, établi dans les conditions mentionnées aux articles L. 1334-6 à L. 1334-8, met en évidence la présence de revêtements dégradés contenant du plomb à des concentrations supérieures aux seuils définis par l'arrêté mentionné à l'article L. 1334-2, le propriétaire ou l'exploitant du local d'hébergement doit en informer les occupants et les personnes amenées à faire des travaux dans l'immeuble ou la partie d'immeuble concerné. Il procède aux travaux appropriés pour supprimer le risque d'exposition au plomb, tout en garantissant la sécurité des occupants. En cas de location, lesdits travaux incombent au propriétaire bailleur. La non-réalisation desdits travaux par le propriétaire bailleur, avant la mise en location du logement, constitue un manquement aux obligations particulières de sécurité et de prudence susceptible d'engager sa responsabilité pénale.

8. Information sur les principales réglementations et recommandations en matière d'exposition au plomb

8.1 Textes de référence

Code de la santé publique :

- Code de la santé publique : Articles L.1334-1 à L.1334-12 et Articles R.1334-1 à R.1334-13 (lutte contre la présence de plomb) ;
- Loi n° 2004-806 du 9 août 2004 relative à la politique de santé publique Articles 72 à 78 modifiant le code de la santé publique ;
- Décret n° 2006-474 du 25 avril 2006 relatif à la lutte contre le saturnisme ;
- Arrêté du 07 décembre 2011 modifiant l'arrêté du 21 novembre 2006 définissant les critères de certification des compétences des personnes physiques opérateurs des constats de risque d'exposition au plomb ou agréées pour réaliser des diagnostics plomb dans les immeubles d'habitation et les critères d'accréditation des organismes de certification ;
- Arrêté du 19 août 2011 relatif au constat de risque d'exposition au plomb.

YOU DIAG

SASU au Capital de 1000.00€ siège social
10, rue de Penthièvre 75008 Paris - RCS Paris 820 368 512
06 37 39 19 19 – 01 85 08 69 39
contact@youdiag.fr - www.youdiag.fr

9/11

Rapport du :
18/04/2025

Code de la construction et de l'habitat :

- Code de la construction et de l'habitation : Articles L.271-4 à L.271-6 (Dossier de diagnostic technique) et Articles R.271-1 à R.271-4 (Conditions d'établissement du dossier de diagnostic technique) ;
- Ordonnance n° 2005-655 du 8 juin 2005 relative au logement et à la construction ;
- Décret n° 2006-1114 du 5 septembre 2006 relatif aux diagnostics techniques immobiliers et modifiant le code de la construction et de l'habitation et le code de la santé publique.

Code du travail pour la prévention des risques professionnels liés à l'exposition au plomb :

- Code du travail : Articles L.233-5-1, R.231-51 à R.231-54, R.231-56 et suivants, R.231-58 et suivants, R.233-1, R.233-42 et suivants ;
- Décret n° 2001-97 du 1er février 2001 établissant les règles particulières de prévention des risques cancérigènes, mutagènes ou toxiques pour la reproduction et modifiant le code du travail ;
- Décret n° 93-41 du 11 janvier 1993 relatif aux mesures d'organisation, aux conditions de mise en œuvre et d'utilisation applicables aux équipements de travail et moyens de protection soumis à l'Article L.233-5-1 du code du travail et modifiant ce code (équipements de protection individuelle et vêtements de travail) ;
- Décret n° 2003-1254 du 23 décembre 2003 relatif à la prévention du risque chimique et modifiant le code du travail ;
- Loi n° 91-1414 du 31 décembre 1991 modifiant le code du travail et le code de la santé publique en vue de favoriser la prévention des risques professionnels et portant transposition de directives européennes relatives à la santé et à la sécurité du travail (Équipements de travail) ;
- Décret n° 92-1261 du 3 décembre 1992 relatif à la prévention des risques chimiques (Articles R.231-51 à R.231-54 du code du travail) ;
- Arrêté du 19 mars 1993 fixant, en application de l'Article R.237-8 du code du travail, la liste des travaux dangereux pour lesquels il est établi un plan de prévention.

8.2 Ressources documentaires

Documents techniques :

- Fiche de sécurité H2 F 13 99 Maladies Professionnelles, Plomb, OPPBTP, janvier 1999 ;
- Guide à l'usage des professionnels du bâtiment, Peintures au plomb, Aide au choix d'une technique de traitement, OPPBTP, FFB, CEBTP, Éditions OPPBTP 4e trimestre 2001 ;
- Document ED 909 Interventions sur les peintures contenant du plomb, prévention des risques professionnels, INRS, avril 2003 ;
- Norme AFNOR NF X 46-030 «Diagnostic plomb — Protocole de réalisation du constat de risque d'exposition au plomb».

Sites Internet :

- **Ministère chargé de la santé** (textes officiels, précautions à prendre en cas de travaux portant sur des peintures au plomb, obligations des différents acteurs, ...) : <http://www.sante.gouv.fr> (dossiers thématiques «Plomb» ou «Saturnisme»)
- **Ministère chargé du logement** : <http://www.logement.gouv.fr>
- **Agence nationale de l'habitat (ANAH)** : <http://www.anah.fr/> (fiche *Peintures au plomb* disponible, notamment)
- **Institut national de recherche et de sécurité (INRS)** : <http://www.inrs.fr/> (règles de prévention du risque chimique, fiche toxicologique plomb et composés minéraux, ...)

9. Annexes

9.1 Notice d'Information

Si le logement que vous vendez, achetez ou louez, comporte des revêtements contenant du plomb : sachez que le plomb est dangereux pour la santé.

Deux documents vous informent :

- Le constat de risque d'exposition au plomb vous permet de localiser précisément ces revêtements : **lisez-le attentivement !**
- La présente notice d'information résume ce que vous devez savoir pour éviter l'exposition au plomb dans ce logement.

Les effets du plomb sur la santé**YOUDIAG**

SASU au Capital de 1000.00€ siège social
10, rue de Penthièvre 75008 Paris - RCS Paris 820 368 512
06 37 39 19 19 – 01 85 08 69 39
contact@youdiag.fr - www.youdiag.fr

10/11
Rapport du :
18/04/2025

L'ingestion ou l'inhalation de plomb est toxique. Elle provoque des effets réversibles (anémie, troubles digestifs) ou irréversibles (atteinte du système nerveux, baisse du quotient intellectuel, etc...). Une fois dans l'organisme, le plomb est stocké, notamment dans les os, d'où il peut être libéré dans le sang, des années ou même des dizaines d'années plus tard. **L'intoxication chronique par le plomb, appelée saturnisme, est particulièrement grave chez le jeune enfant. Les femmes en âge de procréer doivent également se protéger car, pendant la grossesse, le plomb peut traverser le placenta et contaminer le fœtus.**

Les mesures de prévention en présence de revêtements contenant du plomb

Des peintures fortement chargées en plomb (céruse) ont été couramment utilisées jusque vers 1950. Ces peintures souvent recouvertes par d'autres revêtements depuis, peuvent être dégradés à cause de l'humidité, à la suite d'un choc, par grattage ou à l'occasion de travaux : les écailles et la poussière ainsi libérées constituent alors une source d'intoxication. Ces peintures représentent le principal risque d'exposition au plomb dans l'habitation.

Le plomb contenu dans les peintures ne présente pas de risque tant qu'elles sont en bon état ou inaccessibles. En revanche, le risque apparaît dès qu'elles s'écaillent ou se dégradent. Dans ce cas, votre enfant peut s'intoxiquer :

- S'il porte à la bouche des écailles de peinture contenant du plomb ;
- S'il se trouve dans une pièce contaminée par des poussières contenant du plomb ;
- S'il reste à proximité de travaux dégageant des poussières contenant du plomb.

Le plomb en feuille contenu dans certains papiers peints (posés parfois sur les parties humides des murs) n'est dangereux qu'en cas d'ingestion de fragments de papier. Le plomb laminé des balcons et rebords extérieurs de fenêtre n'est dangereux que si l'enfant a accès à ces surfaces, y porte la bouche ou suce ses doigts après les avoir touchés.

Pour éviter que votre enfant ne s'intoxique :

- Surveillez l'état des peintures et effectuez les menues réparations qui s'imposent sans attendre qu'elles s'aggravent.
- Lutte contre l'humidité, qui favorise la dégradation des peintures ;
- Évitez le risque d'accumulation des poussières : ne posez pas de moquette dans les pièces où l'enfant joue, nettoyez souvent le sol, les rebords des fenêtres avec une serpillière humide ;
- Veillez à ce que votre enfant n'ait pas accès à des peintures dégradées, à des papiers peints contenant une feuille de plomb, ou à du plomb laminé (balcons, rebords extérieurs de fenêtres) ; lavez ses mains, ses jouets.

En cas de travaux portant sur des revêtements contenant du plomb : prenez des précautions

- Si vous confiez les travaux à une entreprise, remettez-lui une copie du constat du risque d'exposition au plomb, afin qu'elle mette en œuvre les mesures de prévention adéquates ;
- Tenez les jeunes enfants éloignés du logement pendant toute la durée des travaux. Avant tout retour d'un enfant après travaux, les locaux doivent être parfaitement nettoyés ;
- Si vous réalisez les travaux vous-même, prenez soin d'éviter la dissémination de poussières contaminées dans tout le logement et éventuellement le voisinage.

Si vous êtes enceinte :

- **Ne réalisez jamais vous-même des travaux portant sur des revêtements contenant du plomb ;**
- **Éloignez-vous de tous travaux portant sur des revêtements contenant du plomb**

Si vous craignez qu'il existe un risque pour votre santé ou celle de votre enfant, parlez-en à votre médecin (généraliste, pédiatre, médecin de protection maternelle et infantile, médecin scolaire) qui prescrira, s'il le juge utile, un dosage de plomb dans le sang (plombémie). Des informations sur la prévention du saturnisme peuvent être obtenues auprès des directions départementales de l'équipement ou des directions départementales des affaires sanitaires et sociales, ou sur les sites Internet des ministères chargés de la santé et du logement.

9.2 Illustrations

Aucune photo/illustration n'a été jointe à ce rapport.

9.3 Analyses chimiques du laboratoire

Aucune analyse chimique n'a été réalisée en laboratoire.

Rapport de mission de repérage des matériaux et produits contenant de l'amiante pour l'établissement du constat établi à l'occasion de la vente d'un immeuble bâti (Listes A et B de l'annexe 13-9 du Code de la Santé publique)

Numéro de dossier : 25/IMO/4703
Date du repérage : 16/04/2025

Références réglementaires et normatives	
Textes réglementaires	Articles L 271-4 à L 271-6 du code de la construction et de l'habitation, Art. L. 1334-13, R. 1334-20 et 21 , R. 1334-23 et 24, Annexe 13.9 du Code de la Santé Publique; Arrêtés du 12 décembre 2012 et 26 juin 2013, décret 2011-629 du 3 juin 2011, arrêté du 1 ^{er} juin 2015.
Norme(s) utilisée(s)	Norme NF X 46-020 d'Août 2017 : Repérage des matériaux et produits contenant de l'amiante dans les immeubles bâtis

Immeuble bâti visité	
Adresse	Rue : 37, rue Manin Bât., escalier, niveau, appartement n°, lot n°: 6ème étage, Lot numéro 109, 110 & 111 Code postal, ville : . 75019 PARIS 19
Périmètre de repérage : Ensemble des parties privatives accessibles sans démontage ni destruction limitées aux pièces dans le présent rapport.
Type de logement : Appartement - Studio
Fonction principale du bâtiment : Habitation (partie privative d'immeuble)
Date de construction : < 1949

Le propriétaire et le donneur d'ordre	
Le(s) propriétaire(s) :	Nom et prénom : ██████████ Adresse :
Le donneur d'ordre	Nom et prénom : MEYER & ASSOCIÉS - Me Dorine LOUVEAU Adresse : 3, Rue de Rivoli 75004 PARIS 04

Le(s) signataire(s)				
	NOM Prénom	Fonction	Organisme certification	Détail de la certification
Opérateur(s) de repérage ayant participé au repérage ----- Personne(s) signataire(s) autorisant la diffusion du rapport	BENSAID majid	Opérateur de repérage	WE.CERT 13 rue de Saintignon 57100 THIONVILLE	Obtention : 08/03/2023 Échéance : 07/03/2030 N° de certification : C2023-SE02-008
Raison sociale de l'entreprise : YOU DIAG (Numéro SIRET : 820 368 512 00019) Adresse : 10, rue de Penthièvre, 75008 PARIS Désignation de la compagnie d'assurance : Klarity Assurance Numéro de police et date de validité : CDIAGK000782 / 01/01/2026				

Le rapport de repérage
Date d'émission du rapport de repérage : 18/04/2025, remis au propriétaire le 18/04/2025

Diffusion : le présent rapport de repérage ne peut être reproduit que dans sa totalité, annexes incluses

Pagination : le présent rapport avec les annexes comprises, est constitué de 16 pages

Sommaire

- 1 Les conclusions**
- 2 Le(s) laboratoire(s) d'analyses**
- 3 La mission de repérage**
 - 3.1 L'objet de la mission
 - 3.2 Le cadre de la mission
 - 3.2.1 L'intitulé de la mission
 - 3.2.2 Le cadre réglementaire de la mission
 - 3.2.3 L'objectif de la mission
 - 3.2.4 Le programme de repérage de la mission réglementaire.
 - 3.2.5 Programme de repérage complémentaire (le cas échéant)
 - 3.2.6 Le périmètre de repérage effectif
- 4 Conditions de réalisation du repérage**
 - 4.1 Bilan de l'analyse documentaire
 - 4.2 Date d'exécution des visites du repérage in situ
 - 4.3 Écarts, adjonctions, suppressions par rapport aux normes en vigueur
 - 4.4 Plan et procédures de prélèvements
- 5 Résultats détaillés du repérage**
 - 5.1 Liste des matériaux ou produits contenant de l'amiante, états de conservation, conséquences réglementaires (fiche de cotation)
 - 5.2 Liste des matériaux ou produits susceptibles de contenir de l'amiante, mais n'en contenant pas après analyse
 - 5.3 Liste des matériaux ou produits ne contenant pas d'amiante sur justificatif
- 6 Signatures**
- 7 Annexes**

1. – Les conclusions

Avertissement : les textes ont prévu plusieurs cadres réglementaires pour le repérage des matériaux ou produits contenant de l'amiante, notamment pour les cas de démolition d'immeuble. **La présente mission de repérage ne répond pas aux exigences prévues pour les missions de repérage des matériaux et produits contenant de l'amiante avant démolition d'immeuble ou avant réalisation de travaux dans l'immeuble concerné et son rapport ne peut donc pas être utilisé à ces fins.**

- 1.1. Dans le cadre de mission décrit à l'article 3.2, il n'a pas été repéré de matériaux ou produits contenant de l'amiante.**
- 1.2. Dans le cadre de mission décrit à l'article 3.2 les locaux ou parties de locaux, composants ou parties de composants qui n'ont pu être visités et pour lesquels des investigations complémentaires sont nécessaires afin de statuer sur la présence ou l'absence d'amiante :**

Localisation	Parties du local	Raison
Néant	-	

2. – Le(s) laboratoire(s) d'analyses

Raison sociale et nom de l'entreprise : ... Il n'a pas été fait appel à un laboratoire d'analyse

Adresse : -

Numéro de l'accréditation Cofrac : -

YUDIAG

SASU au Capital de 1000.00€ siège social

10, rue de Penthièvre 75008 Paris - RCS Paris 820 368 512

06 37 39 19 19 – 01 85 08 69 39

contact@youdiag.fr - www.youdiag.fr**3/16**Rapport du :
18/04/2025

3. – La mission de repérage

3.1 L'objet de la mission

Dans le cadre de la vente de l'immeuble bâti, ou de la partie d'immeuble bâti, décrit en page de couverture du présent rapport, la mission consiste à repérer dans cet immeuble, ou partie d'immeuble, certains matériaux ou produits contenant de l'amiante conformément à la législation en vigueur.

Pour s'exonérer de tout ou partie de sa garantie des vices cachés, le propriétaire vendeur annexe à la promesse de vente ou au contrat de vente le présent rapport.

3.2 Le cadre de la mission

3.2.1 L'intitulé de la mission

«Repérage en vue de l'établissement du constat établi à l'occasion de la vente de tout ou partie d'un immeuble bâti».

3.2.2 Le cadre réglementaire de la mission

L'article L 271-4 du code de la construction et de l'habitation prévoit qu' «en cas de vente de tout ou partie d'un immeuble bâti, un dossier de diagnostic technique, fourni par le vendeur, est annexé à la promesse de vente ou, à défaut de promesse, à l'acte authentique de vente. En cas de vente publique, le dossier de diagnostic technique est annexé au cahier des charges.»

Le dossier de diagnostic technique comprend, entre autres, «l'état mentionnant la présence ou l'absence de matériaux ou produits contenant de l'amiante prévu à l'article L. 1334-13 du même code».

La mission, s'inscrivant dans ce cadre, se veut conforme aux textes réglementaires de référence mentionnés en page de couverture du présent rapport.

3.2.3 L'objectif de la mission

«Le repérage a pour objectif d'identifier et de localiser les matériaux et produits contenant de l'amiante mentionnés en annexe du Code la santé publique.»

L'Annexe du Code de la santé publique est l'annexe 13.9 (liste A et B). La responsabilité de la société se voit dégagée quant à la présence d'amiante dans des coffrages, gaines, Faux plafond, fond de placards, sous un revêtement de sol car sondage non destructif.

3.2.4 Le programme de repérage de la mission réglementaire

Le programme de repérage est défini à minima par l'Annexe 13.9 (liste A et B) du Code de la santé publique et se limite pour une mission normale à la recherche de matériaux et produits contenant de l'amiante dans les composants et parties de composants de la construction y figurant.

En partie droite l'extrait du texte de l'Annexe 13.9

Important : Le programme de repérage de la mission de base est limitatif. Il est plus restreint que celui élaboré pour les missions de repérage de matériaux ou produits contenant de l'amiante avant démolition d'immeuble ou celui à élaborer avant réalisation de travaux.

3.2.5 Programme de repérage complémentaire (le cas échéant)

Liste A	
Composant de la construction	Partie du composant à vérifier ou à sonder
Flocages, Calorifugeages, Faux plafonds	Flocages
	Calorifugeages
	Faux plafonds

Liste B	
Composant de la construction	Partie du composant à vérifier ou à sonder
1. Parois verticales intérieures	
Murs, Cloisons "en dur" et Poteaux (périphériques et intérieurs)	Enduits projetés
	Revêtement dur (plaques de menuiseries)
	Revêtement dur (amiante-ciment)
	Entourages de poteaux (carton)
	Entourages de poteaux (amiante-ciment)
	Entourages de poteaux (matériau sandwich)
	Entourages de poteaux (carton+plâtre)
	Coffrage perdu
Cloisons (légères et préfabriquées), Gaines et Coffres verticaux	Enduits projetés Panneaux de cloisons
2. Planchers et plafonds	
Plafonds, Poutres et Charpentes, Gaines et Coffres Horizontaux	Enduits projetés Panneaux collés ou vissés
Planchers	Dalles de sol
3. Conduits, canalisations et équipements intérieurs	
Conduits de fluides (air, eau, autres fluides)	Conduits Enveloppes de calorifuges
Clapets / volets coupe-feu	Clapets coupe-feu Volets coupe-feu Rebouchage
Portes coupe-feu	Joints (tresses) Joints (bandes)
Vide-ordures	Conduits
4. Eléments extérieurs	
Toitures	Plaques (composites)
	Plaques (fibres-ciment)
	Ardoises (composites)
	Ardoises (fibres-ciment)
	Accessoires de couvertures (composites)
	Accessoires de couvertures (fibres-ciment)
	Bardeaux bitumineux
Bardages et façades légères	Plaques (composites)
	Plaques (fibres-ciment)
	Ardoises (composites)
	Ardoises (fibres-ciment)
	Panneaux (composites) Panneaux (fibres-ciment)
Conduits en toiture et façade	Conduites d'eaux pluviales en amiante-ciment
	Conduites d'eaux usées en amiante-ciment
	Conduites de fumée en amiante-ciment

En plus du programme de repérage réglementaire, le présent rapport porte sur les parties de composants suivantes :

Composant de la construction	Partie du composant ayant été inspecté (Description)	Sur demande ou sur information
Néant	-	

3.2.6 Le périmètre de repérage effectif

Il s'agit de l'ensemble des locaux ou parties de l'immeuble concerné par la mission de repérage figurant sur le schéma de repérage joint en annexe à l'exclusion des locaux ou parties d'immeuble n'ayant pu être visités.

Descriptif des pièces visitées

6ème étage - Entrée - Pièce principale,

Localisation	Description
6ème étage - Entrée - Pièce principale	Sol : Parquet Mur : Plâtre et Peinture Plafond : Plâtre et Peinture Plinthes : Bois et Peinture Fenêtre : Bois Porte : Bois et Peinture

4. – Conditions de réalisation du repérage

4.1 Bilan de l'analyse documentaire

Documents demandés	Documents remis
Rapports concernant la recherche d'amiante déjà réalisés	-
Documents décrivant les ouvrages, produits, matériaux et protections physiques mises en place	-
Eléments d'information nécessaires à l'accès aux parties de l'immeuble bâti en toute sécurité	-

Observations :

Néant

4.2 Date d'exécution des visites du repérage in situ

Date de la commande : 18/04/2025

Date(s) de visite de l'ensemble des locaux : 16/04/2025

Heure d'arrivée : 10 h 00

Durée du repérage : 01 h 00

Personne en charge d'accompagner l'opérateur de repérage : Sans accompagnateur

4.3 Écarts, adjonctions, suppressions par rapport aux normes en vigueur

La mission de repérage s'est déroulée conformément aux prescriptions de la norme NF X 46-020, révision d'août 2017.

Observations	Oui	Non	Sans Objet
Plan de prévention réalisé avant intervention sur site	-	-	X
Vide sanitaire accessible			X
Combles ou toiture accessibles et visitables			X

4.4 Plan et procédures de prélèvements

Néant

5. – Résultats détaillés du repérage

5.1 Liste des matériaux ou produits contenant de l'amiante, états de conservation, conséquences réglementaires (fiche de cotation)

Matériaux ou produits contenant de l'amiante

YUDIAG

SASU au Capital de 1000.00€ siège social

10, rue de Penthièvre 75008 Paris - RCS Paris 820 368 512

06 37 39 19 19 – 01 85 08 69 39

contact@youdiag.fr - www.youdiag.fr

5/16

Rapport du :
18/04/2025

Localisation	Identifiant + Description	Conclusion (justification)	Etat de conservation** et préconisations*
Néant	-		

* Un détail des conséquences réglementaires et recommandations est fournis en annexe 7.4 de ce présent rapport
** détails fournis en annexe 7.3 de ce présent rapport

5.2 Listes des matériaux et produits ne contenant pas d'amiante après analyse

Localisation	Identifiant + Description
Néant	-

5.3 Liste des matériaux ou produits (liste A et B) ne contenant pas d'amiante sur justificatif

Localisation	Identifiant + Description
Néant	-

6. – Signatures

Nota : Le présent rapport est établi par une personne dont les compétences sont certifiées par **WE.CERT**
13 rue de Saintignon 57100 THIONVILLE (détail sur www.info-certif.fr)

Fait à **PARIS 19**, le **16/04/2025**

Par : **BENSAID majid**


YOU DIAG
10, Rue de Penthièvre - 75008-PARIS
Tél. : 01 85 08 69 39 – Fax : 06 37 39 19 19
contact@youdiag.fr / www.youdiag.fr
Siret : 820 368 512 00019

Signature du représentant :

ANNEXES**Au rapport de mission de repérage n° 25/IMO/4703****Informations conformes à l'annexe III de l'arrêté du 12 décembre 2012**

Les maladies liées à l'amiante sont provoquées par l'inhalation des fibres. Toutes les variétés d'amiante sont classées comme substances cancérigènes avérées pour l'homme. L'inhalation de fibres d'amiante est à l'origine de cancers (mésothéliomes, cancers broncho-pulmonaires) et d'autres pathologies non cancéreuses (épanchements pleuraux, plaques pleurales).

L'identification des matériaux et produits contenant de l'amiante est un préalable à l'évaluation et à la prévention des risques liés à l'amiante. Elle doit être complétée par la définition et la mise en œuvre de mesures de gestion adaptées et proportionnées pour limiter l'exposition des occupants présents temporairement ou de façon permanente dans l'immeuble. L'information des occupants présents temporairement ou de façon permanente est un préalable essentiel à la prévention du risque d'exposition à l'amiante.

Il convient donc de veiller au maintien du bon état de conservation des matériaux et produits contenant de l'amiante afin de remédier au plus tôt aux situations d'usure anormale ou de dégradation.

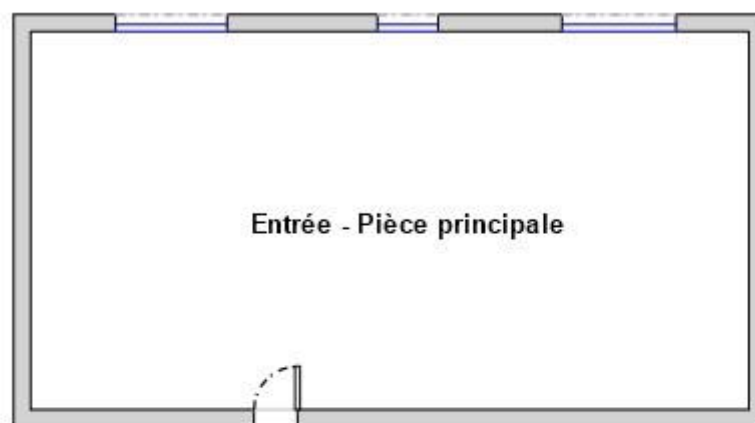
Il conviendra de limiter autant que possible les interventions sur les matériaux et produits contenant de l'amiante qui ont été repérés et de faire appel aux professionnels qualifiés, notamment dans le cas de retrait ou de confinement de ce type de matériau ou produit.

Enfin, les déchets contenant de l'amiante doivent être éliminés dans des conditions strictes.

Renseignez-vous auprès de votre mairie ou de votre préfecture. Pour connaître les centres d'élimination près de chez vous, consultez la base de données « déchets » gérée par l'ADEME, directement accessible sur le site internet www.sinoe.org.

Sommaire des annexes**7 Annexes****7.1 Schéma de repérage****7.2 Rapports d'essais****7.3 Grilles réglementaires d'évaluation de l'état de conservation des matériaux et produits contenant de l'amiante****7.4 Conséquences réglementaires et recommandations****7.5 Recommandations générales de sécurité****7.6 Documents annexés au présent rapport**

7.1 - Annexe - Schéma de repérage















----- 6ème étage -----

Légende

YUDIAG

SASU au Capital de 1000.00€ siège social
10, rue de Penthièvre 75008 Paris - RCS Paris 820 368 512
06 37 39 19 19 – 01 85 08 69 39
contact@youdiag.fr - www.youdiag.fr

8/16
Rapport du :
18/04/2025

	Conduit en fibro-ciment		Dalles de sol	Nom du propriétaire : Adresse du bien : 37, rue Manin 75019 PARIS 19
	Conduit autre que fibro-ciment		Carrelage	
	Brides		Colle de revêtement	
	Dépôt de Matériaux contenant de l'amiante		Dalles de faux-plafond	
	Matériau ou produit sur lequel un doute persiste		Toiture en fibro-ciment	
	Présence d'amiante		Toiture en matériaux composites	

Aucune photo/illustration n'a été jointe à ce rapport.

7.2 - Annexe - Rapports d'essais

Identification des prélèvements :

Identifiant et prélèvement	Localisation	Composant de la construction	Parties du composant	Description
-	-	-	-	-

Copie des rapports d'essais :

Aucun rapport d'essai n'a été fourni ou n'est disponible

7.3 - Annexe - Evaluation de l'état de conservation des matériaux et produits contenant de l'amiante

Grilles d'évaluation de l'état de conservation des matériaux ou produit de la liste A

Aucune évaluation n'a été réalisée

Critères d'évaluation de l'état de conservation des matériaux ou produit de la liste A

1. Classification des différents degrés d'exposition du produit aux circulations d'air

Fort	Moyen	Faible
1° Il n'existe pas de système spécifique de ventilation, la pièce ou la zone homogène évaluée est ventilée par ouverture des fenêtres. ou 2° Le faux plafond se trouve dans un local qui présente une (ou plusieurs) façade(s) ouverte(s) sur l'extérieur susceptible(s) de	1° Il existe un système de ventilation par insufflation d'air dans le local et l'orientation du jet est telle que celui-ci n'affecte pas directement le faux plafond contenant de l'amiante, ou 2° Il existe un système de ventilation avec	1° Il n'existe ni ouvrant ni système de ventilation spécifique dans la pièce ou la zone évaluée, ou 2° Il existe dans la pièce ou la zone évaluée, un système de ventilation par extraction dont la reprise d'air est éloignée du faux plafond

YOUDIAG

SASU au Capital de 1000.00€ siège social
 10, rue de Penthièvre 75008 Paris - RCS Paris 820 368 512
 06 37 39 19 19 – 01 85 08 69 39
contact@youdiag.fr - www.youdiag.fr

9/16

Rapport du :
 18/04/2025

créer des situations à forts courants d'air, ou 3° Il existe un système de ventilation par insufflation d'air dans le local et l'orientation du jet d'air est telle que celui-ci affecte directement le faux plafond contenant de l'amiante.	reprise(s) d'air au niveau du faux plafond (système de ventilation à double flux).	contenant de l'amiante.
---	--	-------------------------

2. Classification des différents degrés d'exposition du produit aux chocs et vibrations

Fort	Moyen	Faible
L'exposition du produit aux chocs et vibrations sera considérée comme forte dans les situations où l'activité dans le local ou à l'extérieur engendre des vibrations, ou rend possible les chocs directs avec le faux plafond contenant de l'amiante (ex : hall industriel, gymnase, discothèque...).	L'exposition du produit aux chocs et vibrations sera considérée comme moyenne dans les situations où le faux plafond contenant de l'amiante n'est pas exposé aux dommages mécaniques mais se trouve dans un lieu très fréquenté (ex : supermarché, piscine, théâtre,...).	L'exposition du produit aux chocs et vibrations sera considérée comme faible dans les situations où le faux plafond contenant de l'amiante n'est pas exposé aux dommages mécaniques, n'est pas susceptible d'être dégradé par les occupants ou se trouve dans un local utilisé à des activités tertiaires passives.

Grilles d'évaluation de l'état de conservation des matériaux ou produit de la liste B

Aucune évaluation n'a été réalisée

Critères d'évaluation de l'état de conservation des matériaux ou produit de la liste B

1. Classification des niveaux de risque de dégradation ou d'extension de la dégradation du matériau.

Risque faible de dégradation ou d'extension de dégradation	Risque de dégradation ou d'extension à terme de la dégradation	Risque de dégradation ou d'extension rapide de la dégradation
L'environnement du matériau contenant de l'amiante ne présente pas ou très peu de risque pouvant entraîner à terme, une dégradation ou une extension de la dégradation du matériau.	L'environnement du matériau contenant de l'amiante présente un risque pouvant entraîner à terme, une dégradation ou une extension de la dégradation du matériau.	L'environnement du matériau contenant de l'amiante présente un risque important pouvant entraîner rapidement, une dégradation ou une extension de la dégradation du matériau.

Légende : EP = évaluation périodique ; AC1 = action corrective de premier niveau ; AC2 = action corrective de second niveau.

L'évaluation du risque de dégradation lié à l'environnement du matériau ou produit prend en compte :

- Les agressions physiques intrinsèques au local (ventilation, humidité, etc...) selon que les risque est probable ou avéré ;
- La sollicitation des matériaux ou produits liée à l'activité des locaux, selon qu'elle est exceptionnelle/faible ou quotidienne/forte.

Elle ne prend pas en compte certains facteurs fluctuants d'aggravation de la dégradation des produits et matériaux, comme la fréquence d'occupation du local, la présence d'animaux nuisibles, l'usage réel des locaux, un défaut d'entretien des équipements, etc...

7.4 - Annexe - Conséquences réglementaires et recommandations

Conséquences réglementaires suivant l'état de conservation des matériaux ou produit de la liste A

Article R1334-27 : En fonction du résultat du diagnostic obtenu à partir de la grille d'évaluation de l'arrêté du 12 décembre 2012, le propriétaire met en œuvre les préconisations mentionnées à l'article R1334-20 selon les modalités suivantes :

Score 1 - L'évaluation périodique de l'état de conservation de ces matériaux et produits de la liste A contenant de l'amiante est effectué dans un délai maximal de trois ans à compter de la date de remise au propriétaire du rapport de repérage ou des résultats de la dernière évaluation de l'état de conservation, ou à l'occasion de toute modification substantielle de l'ouvrage et de son usage. La personne ayant réalisé cette évaluation en remet les résultats au propriétaire contre accusé de réception.

Score 2 - La mesure d'empoussièrement dans l'air est effectuée dans les conditions définies à l'article R1334-25, dans un délai de trois mois à compter de la date de remise au propriétaire du rapport de repérage ou des résultats de la dernière évaluation de l'état de conservation. L'organisme qui réalise les prélèvements d'air remet les résultats des mesures d'empoussièrement au propriétaire contre accusé de réception.

Score 3 - Les travaux de confinement ou de retrait de l'amiante sont mis en œuvre selon les modalités prévues à l'article R. 1334-29.

Article R1334-28 : Si le niveau d'empoussièrement mesuré dans l'air en application de l'article R1334-27 est inférieur ou égal à la valeur de cinq fibres par litre, le propriétaire fait procéder à l'évaluation périodique de l'état de conservation des matériaux et produits de la liste A contenant de l'amiante prévue à l'article R1334-20, dans un délai maximal de trois ans à compter de la date de remise des résultats des mesures d'empoussièrement ou à l'occasion de toute modification substantielle de l'ouvrage ou de son usage.

Si le niveau d'empoussièrement mesuré dans l'air en application de l'article R1334-27 est supérieur à cinq fibres par litre, le propriétaire fait procéder à des travaux de confinement ou de retrait de l'amiante, selon les modalités prévues à l'article R1334-29.

Article R1334-29 : Les travaux précités doivent être achevés dans un délai de trente-six mois à compter de la date à laquelle sont remis au propriétaire le rapport de repérage ou les résultats des mesures d'empoussièrement ou de la dernière évaluation de l'état de conservation.

Pendant la période précédant les travaux, des mesures conservatoires appropriées doivent être mises en œuvre afin de réduire l'exposition des occupants et de la maintenir au niveau le plus bas possible, et dans tous les cas à un niveau d'empoussièrement inférieur à cinq fibres par litre. Les mesures conservatoires ne doivent conduire à aucune sollicitation des matériaux et produits concernés par les travaux.

Le propriétaire informe le préfet du département du lieu d'implantation de l'immeuble concerné, dans un délai de deux mois à compter de la date à laquelle sont remis le rapport de repérage ou les résultats des mesures d'empoussièrement ou de la dernière évaluation de l'état de conservation, des mesures conservatoires mises en œuvre, et, dans un délai de douze mois, des travaux à réaliser et de l'échéancier proposé.

Article R.1334-29-3 :

I) A l'issue des travaux de retrait ou de confinement de matériaux et produits de la liste A mentionnés à l'article R.1334-29, le propriétaire fait procéder par une personne mentionnée au premier alinéa de l'article R.1334-23, avant toute restitution des locaux traités, à un examen visuel de l'état des surfaces traitées. Il fait également procéder, dans les conditions définies à l'article R.1334-25, à une mesure du niveau d'empoussièrement dans l'air après démantèlement du dispositif de confinement. Ce niveau doit être inférieur ou égal à cinq fibres par litre.

II) Si les travaux ne conduisent pas au retrait total des matériaux et produits de la liste A contenant de l'amiante, il est procédé à une évaluation périodique de l'état de conservation de ces matériaux et produits résiduels dans les conditions prévues par l'arrêté mentionné à l'article R.1334-20, dans un délai maximal de trois ans à compter de la date à laquelle sont remis les résultats du contrôle ou à l'occasion de toute modification substantielle de l'ouvrage ou de son usage.

III) Lorsque des travaux de retrait ou de confinement de matériaux et produits de la liste B contenant de l'amiante sont effectués à l'intérieur de bâtiment occupés ou fréquentés, le propriétaire fait procéder, avant toute restitution des locaux traités, à l'examen visuel et à la mesure d'empoussièrement dans l'air mentionnée au premier alinéa du présent article.

Détail des préconisations suivant l'état de conservation des matériaux ou produit de la liste B

- Réalisation d'une « évaluation périodique »**, lorsque le type de matériau ou produit contenant de l'amiante, la nature et l'étendue des dégradations qu'il présente et l'évaluation du risque de dégradation ne conduisent pas à conclure à la nécessité d'une action de protection immédiate sur le matériau ou produit, consistant à :
 - Contrôler périodiquement que l'état de dégradation des matériaux et produits concernés ne s'aggrave pas et, le cas échéant, que leur protection demeure en bon état de conservation ;
 - Rechercher, le cas échéant, les causes de dégradation et prendre les mesures appropriées pour les supprimer.
- Réalisation d'une « action corrective de premier niveau »**, lorsque le type de matériau ou produit contenant de l'amiante, la nature et l'étendue des dégradations et l'évaluation du risque de dégradation conduisent à conclure à la nécessité d'une action de remise en état limitée au remplacement, au recouvrement ou à la protection des seuls éléments dégradés, consistant à :
 - Rechercher les causes de la dégradation et définir les mesures correctives appropriées pour les supprimer ;
 - Procéder à la mise en œuvre de ces mesures correctives afin d'éviter toute nouvelle dégradation et, dans l'attente, prendre les mesures de protection appropriées afin de limiter le risque de dispersion des fibres d'amiante ;
 - Veiller à ce que les modifications apportées ne soient pas de nature à aggraver l'état des autres matériaux et produits contenant de l'amiante restant accessibles dans la même zone ;
 - Contrôler périodiquement que les autres matériaux et produits restant accessibles ainsi que, le cas échéant, leur protection demeurent en bon état de conservation.Il est rappelé l'obligation de faire appel à une entreprise certifiée pour le retrait ou le confinement.
- Réalisation d'une « action corrective de second niveau »**, qui concerne l'ensemble d'une zone, de telle sorte que le matériau ou produit ne soit plus soumis à aucune agression ni dégradation, consistant à :
 - Prendre, tant que les mesures mentionnées au c) (paragraphe suivant) n'ont pas été mises en place, les mesures conservatoires appropriées pour limiter le risque de dégradation et la dispersion des fibres d'amiante. Cela peut consister à adapter, voire condamner l'usage des locaux concernés afin d'éviter toute exposition et toute dégradation du matériau ou produit contenant de l'amiante. Durant les mesures conservatoires, et afin de vérifier que celles-ci sont adaptées, une mesure d'empoussièrement est réalisée, conformément aux dispositions du code de la santé publique ;
 - Procéder à une analyse de risque complémentaire, afin de définir les mesures de protection ou de retrait les plus adaptées, prenant en compte l'intégralité des matériaux et produits contenant de l'amiante dans la zone concernée ;
 - Mettre en œuvre les mesures de protection ou de retrait définies par l'analyse de risque ;
 - Contrôler périodiquement que les autres matériaux et produits restant accessibles, ainsi que leur protection, demeurent en bon état de conservation.En fonction des situations particulières rencontrées lors de l'évaluation de l'état de conservation, des compléments et précisions à ces recommandations sont susceptibles d'être apportées.

7.5 - Annexe - Recommandations générales de sécurité

L'identification des matériaux et produits contenant de l'amiante est un préalable à l'évaluation et à la prévention des risques liés à la présence d'amiante dans un bâtiment. Elle doit être complétée par la définition et la mise en œuvre de mesures de gestion adaptées et proportionnées pour limiter l'exposition des occupants présents temporairement ou de façon permanente dans le bâtiment et des personnes appelées à intervenir sur les matériaux ou produits contenant de l'amiante. Les recommandations générales de sécurité définies ci-après rappellent les règles de base destinées à prévenir les expositions. Le propriétaire (ou, à défaut, l'exploitant) de l'immeuble concerné adapte ces recommandations aux particularités de chaque bâtiment et de ses conditions d'occupation ainsi qu'aux situations particulières rencontrées.

Ces recommandations générales de sécurité ne se substituent en aucun cas aux obligations réglementaires existantes en matière de prévention des risques pour la santé et la sécurité des travailleurs, inscrites dans le code du travail.

1. Informations générales

a) Dangerosité de l'amiante

Les maladies liées à l'amiante sont provoquées par l'inhalation des fibres. Toutes les variétés d'amiante sont classées comme substances cancérigènes avérées pour l'homme. Elles sont à l'origine de cancers qui peuvent atteindre soit la plèvre qui entoure les poumons (mésothéliomes), soit les bronches et/ou les poumons (cancers broncho-pulmonaires). Ces lésions surviennent longtemps (souvent entre 20 à 40 ans) après le début de l'exposition à l'amiante. Le Centre international de recherche sur le cancer (CIRC) a également établi récemment un lien

YOUDIAG

SASU au Capital de 1000.00€ siège social

10, rue de Penthièvre 75008 Paris - RCS Paris 820 368 512

06 37 39 19 19 – 01 85 08 69 39

contact@youdiag.fr - www.youdiag.fr

11/16

Rapport du :

18/04/2025

entre exposition à l'amiante et cancers du larynx et des ovaires. D'autres pathologies, non cancéreuses, peuvent également survenir en lien avec une exposition à l'amiante. Il s'agit exceptionnellement d'épanchements pleuraux (liquide dans la plèvre) qui peuvent être récidivants ou de plaques pleurales (qui épaississent la plèvre). Dans le cas d'empoussièrement important, habituellement d'origine professionnelle, l'amiante peut provoquer une sclérose (asbestose) qui réduira la capacité respiratoire et peut dans les cas les plus graves produire une insuffisance respiratoire parfois mortelle. Le risque de cancer du poumon peut être majoré par l'exposition à d'autres agents cancérigènes, comme la fumée du tabac.

b) Présence d'amiante dans des matériaux et produits en bon état de conservation

L'amiante a été intégré dans la composition de nombreux matériaux utilisés notamment pour la construction. En raison de son caractère cancérigène, ses usages ont été restreints progressivement à partir de 1977, pour aboutir à une interdiction totale en 1997.

En fonction de leur caractéristique, les matériaux et produits contenant de l'amiante peuvent libérer des fibres d'amiante en cas d'usure ou lors d'interventions mettant en cause l'intégrité du matériau ou produit (par exemple perçage, ponçage, découpe, friction...). Ces situations peuvent alors conduire à des expositions importantes si des mesures de protection renforcées ne sont pas prises.

Pour rappel, les matériaux et produits répertoriés aux listes A et B de l'annexe 13-9 du code de la santé publique font l'objet d'une évaluation de l'état de conservation dont les modalités sont définies par arrêté. Il convient de suivre les recommandations émises par les opérateurs de repérage dits « diagnostiqueurs » pour la gestion des matériaux ou produits repérés.

De façon générale, il est important de veiller au maintien en bon état de conservation des matériaux et produits contenant de l'amiante et de remédier au plus tôt aux situations d'usure anormale ou de dégradation de ceux-ci.

2. Intervention de professionnels soumis aux dispositions du code du travail

Il est recommandé aux particuliers d'éviter dans la mesure du possible toute intervention directe sur des matériaux et produits contenant de l'amiante et de faire appel à des professionnels compétents dans de telles situations.

Les entreprises réalisant des opérations sur matériaux et produits contenant de l'amiante sont soumises aux dispositions des articles R. 4412-94 à R. 4412-148 du code du travail. Les entreprises qui réalisent des travaux de retrait ou de confinement de matériaux et produits contenant de l'amiante doivent en particulier être certifiées dans les conditions prévues à l'article R. 4412-129. Cette certification est obligatoire à partir du 1er juillet 2013 pour les entreprises effectuant des travaux de retrait sur l'enveloppe extérieure des immeubles bâtis et à partir du 1er juillet 2014 pour les entreprises de génie civil.

Des documents d'information et des conseils pratiques de prévention adaptés sont disponibles sur le site Travailler-mieux (<http://www.travailler-mieux.gouv.fr>) et sur le site de l'Institut national de recherche et de sécurité pour la prévention des accidents du travail et des maladies professionnelles (<http://www.inrs.fr>).

3. Recommandations générales de sécurité

Il convient d'éviter au maximum l'émission de poussières notamment lors d'interventions ponctuelles non répétées, par exemple :

- perçage d'un mur pour accrocher un tableau ;
- remplacement de joints sur des matériaux contenant de l'amiante ;
- travaux réalisés à proximité d'un matériau contenant de l'amiante en bon état, par exemple des interventions légères dans des boîtiers électriques, sur des gaines ou des circuits situés sous un flocage sans action directe sur celui-ci, de remplacement d'une vanne sur une canalisation calorifugée à l'amiante.

L'émission de poussières peut être limitée par humidification locale des matériaux contenant de l'amiante en prenant les mesures nécessaires pour éviter tout risque électrique et/ou en utilisant de préférence des outils manuels ou des outils à vitesse lente.

Le port d'équipements adaptés de protection respiratoire est recommandé. Le port d'une combinaison jetable permet d'éviter la propagation de fibres d'amiante en dehors de la zone de travail. Les combinaisons doivent être jetées après chaque utilisation.

Des informations sur le choix des équipements de protection sont disponibles sur le site internet amiante de l'INRS à l'adresse suivante : www.amiante.inrs.fr. De plus, il convient de disposer d'un sac à déchets à proximité immédiate de la zone de travail et d'une éponge ou d'un chiffon humide de nettoyage.

4. Gestion des déchets contenant de l'amiante

Les déchets de toute nature contenant de l'amiante sont des déchets dangereux. A ce titre, un certain nombre de dispositions réglementaires, dont les principales sont rappelées ci-après, encadrent leur élimination.

Lors de travaux conduisant à un désamiantage de tout ou partie de l'immeuble, la personne pour laquelle les travaux sont réalisés, c'est-à-dire les maîtres d'ouvrage, en règle générale les propriétaires, ont la responsabilité de la bonne gestion des déchets produits, conformément aux dispositions de l'article L. 541-2 du code de l'environnement. Ce sont les producteurs des déchets au sens du code de l'environnement.

Les déchets liés au fonctionnement d'un chantier (équipements de protection, matériel, filtres, bâches, etc.) sont de la responsabilité de l'entreprise qui réalise les travaux.

a. Conditionnement des déchets

Les déchets de toute nature susceptibles de libérer des fibres d'amiante sont conditionnés et traités de manière à ne pas provoquer d'émission de poussières. Ils sont ramassés au fur et à mesure de leur production et conditionnés dans des emballages appropriés et fermés, avec apposition de l'étiquetage prévu par le décret n° 88-466 du 28 avril 1988 relatif aux produits contenant de l'amiante et par le code de l'environnement notamment ses articles R. 551-1 à R. 551-13 relatifs aux dispositions générales relatives à tous les ouvrages d'infrastructures en matière de stationnement, chargement ou déchargement de matières dangereuses.

Les professionnels soumis aux dispositions du code du travail doivent procéder à l'évacuation des déchets, hors du chantier, aussitôt que possible, dès que le volume le justifie après décontamination de leurs emballages.

b. Apport en déchèterie

Environ 10 % des déchèteries acceptent les déchets d'amiante lié à des matériaux inertes ayant conservé leur intégrité provenant de ménages, voire d'artisans. Tout autre déchet contenant de l'amiante est interdit en déchèterie.

A partir du 1er janvier 2013, les exploitants de déchèterie ont l'obligation de fournir aux usagers les emballages et l'étiquetage appropriés aux déchets d'amiante.

c. Filières d'élimination des déchets

Les matériaux contenant de l'amiante ainsi que les équipements de protection (combinaison, masque, gants...) et les déchets issus du nettoyage (chiffon...) sont des déchets dangereux. En fonction de leur nature, plusieurs filières d'élimination peuvent être envisagées.

Les déchets contenant de l'amiante lié à des matériaux inertes ayant conservé leur intégrité peuvent être éliminés dans des installations de stockage de déchets non dangereux si ces installations disposent d'un casier de stockage dédié à ce type de déchets.

YOUDIAG

SASU au Capital de 1000.00€ siège social

10, rue de Penthièvre 75008 Paris - RCS Paris 820 368 512

06 37 39 19 19 – 01 85 08 69 39

contact@youdiag.fr - www.youdiag.fr

12/16

Rapport du :

18/04/2025

Tout autre déchet amianté doit être éliminé dans une installation de stockage pour déchets dangereux ou être vitrifiés. En particulier, les déchets liés au fonctionnement du chantier, lorsqu'ils sont susceptibles d'être contaminés par de l'amiante, doivent être éliminés dans une installation de stockage pour déchets dangereux ou être vitrifiés.

d. Information sur les déchèteries et les installations d'élimination des déchets d'amiante

Les informations relatives aux déchèteries acceptant des déchets d'amiante lié et aux installations d'élimination des déchets d'amiante peuvent être obtenues auprès :

- de la préfecture ou de la direction régionale de l'environnement, de l'aménagement et du logement (direction régionale et interdépartementale de l'environnement et de l'énergie en Ile-de-France) ou de la direction de l'environnement, de l'aménagement et du logement ;
- du conseil général (ou conseil régional en Ile-de-France) au regard de ses compétences de planification sur les déchets dangereux ;
- de la mairie ;
- ou sur la base de données « déchets » gérée par l'Agence de l'environnement et de la maîtrise de l'énergie, directement accessible sur internet à l'adresse suivante : www.sinoe.org.

e. Traçabilité

Le producteur des déchets remplit un bordereau de suivi des déchets d'amiante (BSDA, CERFA no 11861). Le formulaire CERFA est téléchargeable sur le site du ministère chargé de l'environnement. Le propriétaire recevra l'original du bordereau rempli par les autres intervenants (entreprise de travaux, transporteur, exploitant de l'installation de stockage ou du site de vitrification).

Dans tous les cas, le producteur des déchets devra avoir préalablement obtenu un certificat d'acceptation préalable lui garantissant l'effectivité d'une filière d'élimination des déchets.

Par exception, le bordereau de suivi des déchets d'amiante n'est pas imposé aux particuliers voire aux artisans qui se rendent dans une déchèterie pour y déposer des déchets d'amiante lié à des matériaux inertes ayant conservé leur intégrité. Ils ne doivent pas remplir un bordereau de suivi de déchets d'amiante, ce dernier étant élaboré par la déchèterie.

7.6 - Annexe - Autres documents



**ATTESTATION D'ASSURANCE
RESPONSABILITE CIVILE
DIAGNOSTIQUEUR IMMOBILIER**
Valable du 01/01/2025 au 01/01/2026

Nous soussignés **Klarity Assurance** SAS - Courtage en Assurance - dont le centre de gestion est au 1 Av. de l'Angevinière, 44800, St-Herblain, attestons, sous réserve du paiement intégral de la cotisation d'assurance, par la présente que :

YOU DIAG

Représenté par : Bensaid Majid
10 RUE DE PENTHIEVRE
75008 PARIS 8
N° SIREN : 820368512
Date de création : 17-05-2016
Téléphone : 0637391919
Email : contact@youdiag.fr

Est titulaire du contrat d'assurance Responsabilité Civile Professionnelle du fait de ses activités professionnelles de **Diagnosticteur Immobilier** auprès de Markel Insurance SE, société d'assurance dont le siège social est situé à Sophienstrasse 26, 80333 Muenchen, Allemagne, agissant par l'intermédiaire de sa succursale en France située au 93 Avenue Charles de Gaulle, 92200 Neuilly-sur-Seine sous le n°**CDIAGK000782** souscrit à effet du 1 janvier 2025. Le détail des activités assurées est indiqué aux Conditions Particulières.

Les montants de la garantie Responsabilité Civile Professionnelle sont fixés à 300 000 € par sinistre et 500 000 € par année d'assurance.

La présente attestation n'implique qu'une présomption de garantie, et est délivrée pour servir et valoir ce que de droit. Elle ne peut engager l'Assureur au-delà des clauses et conditions du contrat auquel elle se réfère.

Fait à CHAMBOURCY,
le 6 janvier 2025

Par délégation de l'assureur :
Ying Liang



Contrat souscrit par l'intermédiaire de KLARITY Assurance 3, rue Racine de Monville 78240 Chambourcy
N° Orias : 22004261 (www.orias.fr) R.C.S. 910 098 227 à Versailles (dénommé « le Gestionnaire ») auprès des assureurs (dénommés « Les Assureurs »)
Klarity exerce sous le contrôle de l'Autorité de Contrôle Prudentiel et de résolution (ACPR) – 4 Place de Budapest – 75436 Paris

ATTESTATION SUR L'HONNEUR

Je soussigné, Monsieur Majid BENSALD, diagnostiqueur immobilier, exerçant conformément à l'application de l'article L271-6 du Code de la Construction et de l'Habitation, atteste sur l'honneur que :

- La présente prestation est réalisée en totale indépendance et impartialité.
- Je dispose des compétences requises pour effectuer les diagnostics réglementaires, ainsi qu'en attestent mes certifications de compétences ci-jointes.
- Je dispose des moyens appropriés requis par les textes réglementaires.
- Ma société a souscrit une assurance, couvrant les éventuelles conséquences qui pourraient résulter de mon intervention, auprès de Klarity Assurance SAS - Courtage en Assurance - 3, rue Racine de Monville 78240 Chambourcy sous le n° de Contrat CDIAGK000782. Ce contrat est valide du 1 Janvier 2025 au 01 Janvier 2026, attestation ci-jointe.

J'ai conscience que toute fausse déclaration ainsi que toute intervention effectuée en violation des contraintes légales est passible de sanctions pénales d'un montant de 1500 euros par infraction constatée, le double en cas de récidive.

Fait à Paris, Le 01/01/2025



Aucun autre document n'a été fourni ou n'est disponible

YOUDIAG

SASU au Capital de 1000.00€ siège social
10, rue de Penthièvre 75008 Paris - RCS Paris 820 368 512
06 37 39 19 19 – 01 85 08 69 39
contact@youdiag.fr - www.youdiag.fr

15/16
Rapport du :
18/04/2025

YOUDIAG

SASU au Capital de 1000.00€ siège social
10, rue de Penthièvre 75008 Paris - RCS Paris 820 368 512
06 37 39 19 19 – 01 85 08 69 39
contact@youdiag.fr - www.youdiag.fr

16/16
Rapport du :
18/04/2025

Rapport de l'état relatif à la présence de termites dans le bâtiment

Numéro de dossier : 25/IMO/4703
Norme méthodologique employée : AFNOR NF P 03-201 – Février 2016
Date du repérage : 16/04/2025
Heure d'arrivée : 10 h 00
Temps passé sur site : 01 h 00

A. - Désignation du ou des bâtiments

Localisation du ou des bâtiments :

Département : **Paris**
Adresse : **37, rue Manin**
Commune : **75019 PARIS 19**
Désignation et situation du ou des lot(s) de copropriété :
..... **6ème étage, Lot numéro 109, 110 & 111**

Informations collectées auprès du donneur d'ordre :

- Présence de traitements antérieurs contre les termites**
 Présence de termites dans le bâtiment
 Fourniture de la notice technique relatif à l'article R 131-3 du CCH si date du dépôt de la demande de permis de construire ou date d'engagement des travaux postérieure au 01/11/2006

Documents fournis :

..... **Néant**
Désignation du (ou des) bâtiment(s) et périmètre de repérage :
..... **Habitation (partie privative d'immeuble)**
..... **Ensemble des parties privatives accessibles sans démontage ni destruction limitées aux pièces dans le présent rapport.**
Situation du bien en regard d'un arrêté préfectoral pris en application de l'article L 131-5 du CCH :
..... **Néant**

B. - Désignation du client

Désignation du client :

Nom et prénom : **[REDACTED]**
Adresse :
Si le client n'est pas le donneur d'ordre :
Qualité du donneur d'ordre (sur déclaration de l'intéressé) : **Propriétaire**
Nom et prénom : **MEYER & ASSOCIÉS - Me Dorine LOUVEAU**
Adresse : **3, Rue de Rivoli**
..... **75004 PARIS 04**

C. - Désignation de l'opérateur de diagnostic

Identité de l'opérateur de diagnostic :

Nom et prénom : **BENSAID majid**
Raison sociale et nom de l'entreprise : **YOU DIAG**
Adresse : **10, rue de Penthièvre**
..... **75008 PARIS**
Numéro SIRET : **820 368 512 00019**
Désignation de la compagnie d'assurance : ... **Klarity Assurance**
Numéro de police et date de validité : **CDIAGK000782 - 01/01/2026**
Certification de compétence **C2023-SE02-008** délivrée par : **WE.CERT**, le **08/03/2023**

D. - Identification des bâtiments et des parties de bâtiments visités et des éléments infestés ou ayant été infestés par les termites et ceux qui ne le sont pas :

Liste des pièces visitées :

6ème étage - Entrée - Pièce principale,

Bâtiments et parties de bâtiments visités (1)	Ouvrages, parties d'ouvrages et éléments examinés (2)	Résultats du diagnostic d'infestation (3)
6ème étage - Entrée - Pièce principale	Sol - Parquet	Absence d'indices d'infestation de termites
	Mur - Plâtre et Peinture	Absence d'indices d'infestation de termites
	Plafond - Plâtre et Peinture	Absence d'indices d'infestation de termites
	Plinthes - Bois et Peinture	Absence d'indices d'infestation de termites
	Fenêtre - Bois	Absence d'indices d'infestation de termites
	Porte - Bois et Peinture	Absence d'indices d'infestation de termites

(1) Identifier notamment chaque bâtiment et chacune des pièces du bâtiment.

(2) Identifier notamment : ossature, murs, planchers, escaliers, boiseries, plinthes, charpentes...

(3) Mentionner les indices ou l'absence d'indices d'infestation de termites et en préciser la nature et la localisation.

E. - Catégories de termites en cause :

La mission et son rapport sont exécutés conformément à la norme AFNOR NF P 03-201 (Février 2016) et à l'arrêté du 07 mars 2012 modifiant l'arrêté du 29 mars 2007.

La recherche de termites porte sur différentes catégories de termites :

- **Les termites souterrains**, regroupant cinq espèces identifiées en France métropolitaine (*Reticulitermes flavipes*, *reticulitermes lucifugus*, *reticulitermes banyulensis*, *reticulitermes grassei* et *reticulitermes urbis*) et deux espèces supplémentaires dans les DOM (*Coptotermes* et *heterotermes*),

- **Les termites de bois sec**, regroupant les *kalotermes flavicolis* présent surtout dans le sud de la France métropolitaine et les *Cryptotermes* présent principalement dans les DOM et de façon ponctuelle en métropole.

- **Les termites arboricoles**, appartiennent au genre *Nasutitermes* présent presque exclusivement dans les DOM.

Les principaux indices d'une infestation sont :

- Altérations dans le bois,
- Présence de termites vivants,
- Présence de galeries-tunnels (cordonnets) ou concrétions,
- Cadavres ou restes d'individus reproducteurs,
- Présence d'orifices obturés ou non.

Rappels réglementaires :

L 131-3 du CCH : Lorsque, dans une ou plusieurs communes, des foyers de termites sont identifiés, un arrêté préfectoral, pris sur proposition ou après consultation des conseils municipaux intéressés, délimite les zones contaminées ou susceptibles de l'être à court terme. Lorsque, dans une ou plusieurs communes, des foyers de mэрule sont identifiés, un arrêté préfectoral, consultable en préfecture, pris sur proposition ou après consultation des conseils municipaux intéressés, délimite les zones de présence d'un risque de mэрule.

Article L126-24 du CCH : En cas de vente de tout ou partie d'un immeuble bâti situé dans une zone délimitée en application du premier alinéa de l'article L. 131-3, un état relatif à la présence de termites est produit dans les conditions et selon les modalités prévues aux articles L. 271-4 à L. 271-6.

Article L 112-17 du CCH : Les règles de construction et d'aménagement applicables aux ouvrages et locaux de toute nature quant à leur résistance aux termites et aux autres insectes xylophages sont fixées par décret en Conseil d'Etat. Ces règles peuvent être adaptées à la situation particulière de la Guadeloupe, de la Guyane, de la Martinique, de La Réunion, de Mayotte et de Saint-Martin.

F. - Identification des bâtiments et parties du bâtiment (pièces et volumes) n'ayant pu être visités et justification :

Néant

G. - Identification des ouvrages, parties d'ouvrages et éléments qui n'ont pas été examinés et justification :

Localisation	Liste des ouvrages, parties d'ouvrages	Motif
Néant	-	

Nota : notre cabinet s'engage à retourner sur les lieux afin de compléter le constat aux parties d'immeubles non visités, dès lors que les dispositions permettant un contrôle des zones concernées auront été prises par le propriétaire ou son mandataire.

H. - Constatations diverses :

Localisation	Liste des ouvrages, parties d'ouvrages	Observations et constatations diverses
Néant	-	-

Note 1 : Les indices d'infestation des autres agents de dégradation biologique du bois sont notés de manière générale pour information du donneur d'ordre, il n'est donc pas nécessaire d'en indiquer la nature, le nombre et la localisation précise. Si le donneur d'ordre le souhaite, il fait réaliser une recherche de ces agents dont la méthodologie et les éléments sont décrits dans la norme NF-P 03-200.

I. - Moyens d'investigation utilisés :

La mission et son rapport sont exécutés conformément à la norme AFNOR NF P 03-201 (Février 2016), à l'article L131-3, L126-6, L126-24 et R. 126-42, D126-43, L 271-4 à 6 et à l'arrêté du 07 mars 2012 modifiant l'arrêté du 29 mars 2007. La recherche de termites porte sur les termites souterrain, termites de bois sec ou termites arboricole et est effectuée jusqu'à 10 mètres des extérieurs de l'habitation, dans la limite de la propriété.

Moyens d'investigation :

- Examen visuel des parties visibles et accessibles.
- Sondage manuel systématique des boiseries à l'aide d'un poinçon.
- Utilisation d'un ciseau à bois en cas de constatation de dégradations.
- Utilisation d'une échelle en cas de nécessité.
- À l'extérieur une hachette est utilisée pour sonder le bois mort.

Représentant du propriétaire (accompagnateur) :

Sans accompagnateur

Commentaires (Ecart par rapport à la norme, ...) :

Néant

J. - VISA et mentions :

Mention 1 : Le présent rapport n'a de valeur que pour la date de la visite et est exclusivement limité à l'état relatif à la présence de termites dans le bâtiment objet de la mission.

YOUDIAG

SASU au Capital de 1000.00€ siège social
10, rue de Penthièvre 75008 Paris - RCS Paris 820 368 512
06 37 39 19 19 – 01 85 08 69 39
contact@youdiag.fr - www.youdiag.fr

3/10
Rapport du :
18/04/2025

Mention 2 : L'intervention n'a pas eu pour but de donner un diagnostic de la résistance mécanique des bois et matériaux.

Nota 2 : Dans le cas de la présence de termites, il est rappelé l'obligation de déclaration en mairie de l'infestation prévue aux articles L.126-4 et L.126-5 du code de la construction et de l'habitation.

Nota 3 : Conformément à l'article L-271-6 du CCH, l'opérateur ayant réalisé cet état relatif à la présence de termites n'a aucun lien de nature à porter atteinte à son impartialité et à son indépendance ni avec le propriétaire ou son mandataire qui fait appel à lui, ni avec une entreprise pouvant réaliser des travaux sur des ouvrages pour lesquels il lui est demandé d'établir cet état.

*Nota 4 : Le présent rapport est établi par une personne dont les compétences sont certifiées par **WE.CERT** 13 rue de Saintignon 57100 THIONVILLE (détail sur www.info-certif.fr)*

Visite effectuée le **16/04/2025**.
Fait à **PARIS 19**, le **16/04/2025**

Par : BENSAID majid

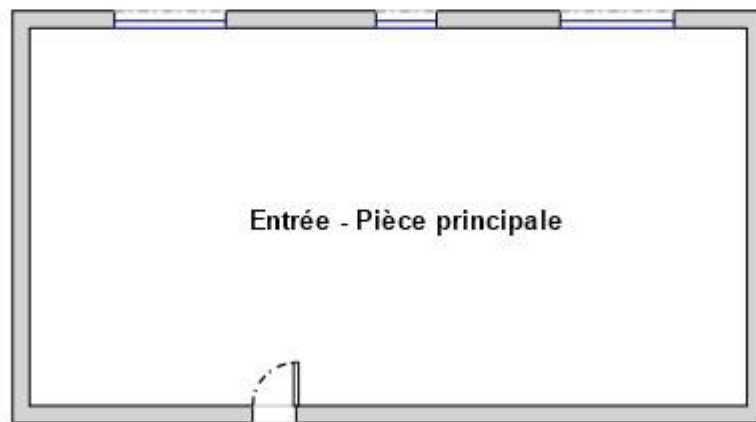


YOU DIAG
10, Rue de Penthièvre - 75008-PARIS
Tél. : 01 85 08 69 39 - Fax : 06 37 39 19 19
contact@youdiag.fr / www.youdiag.fr
Sijet : 820 368 512 00019

Signature du représentant :

--

Annexe – Croquis de repérage



----- 6ème étage -----

Annexe – Ordre de mission / Assurance / Attestation sur l’honneur

Aucun document n'a été mis en annexe

YOUDIAG

SASU au Capital de 1000.00€ siège social
10, rue de Penthièvre 75008 Paris - RCS Paris 820 368 512
06 37 39 19 19 – 01 85 08 69 39
contact@youdiag.fr - www.youdiag.fr

5/10
Rapport du :
18/04/2025

Klarity.

**ATTESTATION D'ASSURANCE
RESPONSABILITE CIVILE
DIAGNOSTIQUEUR IMMOBILIER**

Valable du 01/01/2025 au 01/01/2026

Nous soussignés **Klarity Assurance** SAS - Courtage en Assurance - dont le centre de gestion est au 1 Av. de l'Angevinière, 44800, St-Herblain, attestons, sous réserve du paiement intégral de la cotisation d'assurance, par la présente que :

YOU DIAG

Représenté par : Bensaid Majid
10 RUE DE PENTHIEVRE
75008 PARIS 8
N° SIREN : 820368512
Date de création : 17-05-2016
Téléphone : 0637391919
Email : contact@youdiag.fr

Est titulaire du contrat d'assurance Responsabilité Civile Professionnelle du fait de ses activités professionnelles de **Diagnostic Immobilier** auprès de Markel Insurance SE, société d'assurance dont le siège social est situé à Sophienstrasse 26, 80333 Muenchen, Allemagne, agissant par l'intermédiaire de sa succursale en France située au 93 Avenue Charles de Gaulle, 92200 Neuilly-sur-Seine sous le n°**CDIAGK000782** souscrit à effet du 1 janvier 2025. Le détail des activités assurées est indiqué aux Conditions Particulières.

Les montants de la garantie Responsabilité Civile Professionnelle sont fixés à 300 000 € par sinistre et 500 000 € par année d'assurance.

La présente attestation n'implique qu'une présomption de garantie, et est délivrée pour servir et valoir ce que de droit. Elle ne peut engager l'Assureur au-delà des clauses et conditions du contrat auquel elle se réfère.

Fait à CHAMBOURCY,
le 6 janvier 2025

Par délégation de l'assureur :
Ying Liang



Contrat souscrit par l'intermédiaire de KLARITY Assurance 3, rue Racine de Monville 78240 Chambourcy
N° Orías : 22004261 (www.orias.fr) R.C.S. 910 098 227 à Versailles (dénommé « le Gestionnaire ») auprès des assureurs (dénommés « Les Assureurs »)
Klarity exerce sous le contrôle de l'Autorité de Contrôle Prudentiel et de résolution (ACPR) - 4 Place de Budapest - 75436 Paris

YOU DIAG

SASU au Capital de 1000.00€ siège social
10, rue de Penthièvre 75008 Paris - RCS Paris 820 368 512
06 37 39 19 19 - 01 85 08 69 39
contact@youdiag.fr - www.youdiag.fr

6/10
Rapport du :
18/04/2025

ATTESTATION SUR L'HONNEUR

Je soussigné, Monsieur Majid BENSALD, diagnostiqueur immobilier, exerçant conformément à l'application de l'article L271-6 du Code de la Construction et de l'Habitation, atteste sur l'honneur que :

- La présente prestation est réalisée en totale indépendance et impartialité.
- Je dispose des compétences requises pour effectuer les diagnostics réglementaires, ainsi qu'en attestent mes certifications de compétences ci-jointes.
- Je dispose des moyens appropriés requis par les textes réglementaires.
- Ma société a souscrit une assurance, couvrant les éventuelles conséquences qui pourraient résulter de mon intervention, auprès de Klarity Assurance SAS - Courtage en Assurance - 3, rue Racine de Monville 78240 Chambourcy sous le n° de Contrat CDIAGK000782. Ce contrat est valide du 1 Janvier 2025 au 01 Janvier 2026, attestation ci-jointe.

J'ai conscience que toute fausse déclaration ainsi que toute intervention effectuée en violation des contraintes légales est passible de sanctions pénales d'un montant de 1500 euros par infraction constatée, le double en cas de récidive.

Fait à Paris, Le 01/01/2025



YOUDIAG

SASU au Capital de 1000.00€ siège social
10, rue de Penthièvre 75008 Paris - RCS Paris 820 368 512
06 37 39 19 19 – 01 85 08 69 39
contact@youdiag.fr - www.youdiag.fr

7/10
Rapport du :
18/04/2025



Numéro d'accréditation
4-0634
Portée disponible sur
www.cofrac.fr

WE-CERT CERTIFICAT DE COMPETENCES DIAGNOSTIQUEUR IMMOBILIER

«Version 01»

Décerné à : **BENSAID Majid**

Sous le numéro : **C2023-SE02-008**

Domaine (S) concerné (S)	VALIDITE
DIAGNOSTIC DE PERFORMANCE ENERGETIQUE (SANS MENTION)	Du 08/03/2023 Au 07/03/2030
DIAGNOSTIC DE PERFORMANCE ENERGETIQUE (MENTION)	Du 08/03/2023 Au 07/03/2030
DIAGNOSTIC DE L'ÉTAT DES INSTALLATIONS INTERIEURES DE GAZ	Du 08/03/2023 Au 07/03/2030
DIAGNOSTIC DE L'ÉTAT DES INSTALLATIONS ELECTRIQUES DES IMMEUBLES A USAGE D'HABITATION	Du 08/03/2023 Au 07/03/2030
DIAGNOSTIC CONSTAT DES RISQUES D'EXPOSITION AU PLOMB	Du 08/03/2023 Au 07/03/2030
DIAGNOSTIC DE REPERAGE DES MATERIAUX ET PRODUITS CONTENANT DE L'AMIANTE DANS LES IMMEUBLES BATIS (SANS MENTION)	Du 08/03/2023 Au 07/03/2030
DIAGNOSTIC DE REPERAGE DES MATERIAUX ET PRODUITS CONTENANT DE L'AMIANTE DANS LES IMMEUBLES BATIS (MENTION)	Du 08/03/2023 Au 07/03/2030
DIAGNOSTIC ETAT DU BATIMENT RELATIF A LA PRESENCE DE TERMITES (METROPOLE)	Du 08/03/2023 Au 07/03/2030
DIAGNOSTIC ETAT DU BATIMENT RELATIF A LA PRESENCE DE TERMITES (DROM-COM)	X

Les compétences répondent aux exigences définies en vertu du code de la construction et de l'habitation (art. L.271-4 et suivants, R.271-1 et suivants ainsi que leurs arrêtés d'application*) pour les diagnostics réglementaires. La preuve de conformité a été apportée par l'évaluation certification. Ce certificat est valable à condition que les résultats des divers audits de surveillance soient pleinement satisfaisants.

* Arrêté du 24 décembre 2021 définissant les critères de certification des opérateurs de diagnostic technique et des organismes de formation et d'accréditation des organismes de certification.

Délivré à Thionville, le 08/03/2023

Par WE-CERT

Mme. Julie HOFFMANN - Responsable de certification



WE-CERT "Qualit'compétences" - 16 rue de Villars, 57100 THIONVILLE
Tél : 03 72 52 02 45 - mail : admin@qualit-compétences.com;
SAS au capital de 7500 Euros - RCS de Thionville - Code APE / NAF, 7120B N°SIRET 88851995600021

YOUDIAG

SASU au Capital de 1000.00€ siège social
10, rue de Penthièvre 75008 Paris - RCS Paris 820 368 512
06 37 39 19 19 – 01 85 08 69 39
contact@youdiag.fr - www.youdiag.fr

9/10
Rapport du :
18/04/2025

YOUDIAG

SASU au Capital de 1000.00€ siège social
10, rue de Penthièvre 75008 Paris - RCS Paris 820 368 512
06 37 39 19 19 – 01 85 08 69 39
contact@youdiag.fr - www.youdiag.fr

10/10
Rapport du :
18/04/2025

Etat de l'Installation Intérieure d'Electricité

Numéro de dossier : 25/IMO/4703
Norme méthodologique employée : AFNOR NF C 16-600 (juillet 2017)
Date du repérage : 16/04/2025
Heure d'arrivée : 10 h 00
Durée du repérage : 01 h 00

La présente mission consiste, suivant l'arrêté du 28 septembre 2017 et du 4 avril 2011, à établir un état de l'installation électrique, en vue d'évaluer les risques pouvant porter atteinte à la sécurité des personnes. (Application des articles L. 134-7, R134-10 et R134-11 du code de la construction et de l'habitation). En aucun cas, il ne s'agit d'un contrôle de conformité de l'installation vis-à-vis de la réglementation en vigueur.

A. - Désignation et description du local d'habitation et de ses dépendances

Localisation du local d'habitation et de ses dépendances :

Type d'immeuble : **Appartement**
Adresse : **37, rue Manin**
Commune : **75019 PARIS 19**
Département : **Paris**
Référence cadastrale : , identifiant fiscal : **NC**

Désignation et situation du ou des lot(s) de copropriété :

Périmètre de repérage : **6ème étage, Lot numéro 109, 110 & 111**
Ensemble des parties privatives accessibles sans démontage ni destruction limitées aux pièces dans le présent rapport.
Année de construction : **< 1949**
Année de l'installation : **Inconnue**
Distributeur d'électricité : **Enedis**
Parties du bien non visitées : **Néant**

B. - Identification du donneur d'ordre

Identité du donneur d'ordre :

Nom et prénom : **MEYER & ASSOCIÉS - Me Dorine LOUVEAU**
Adresse : **3, Rue de Rivoli**
75004 PARIS 04
Téléphone et adresse internet : . **Non communiqués**
Qualité du donneur d'ordre (sur déclaration de l'intéressé) : **Propriétaire**

Propriétaire du local d'habitation et de ses dépendances:

Nom et prénom : **[REDACTED]**
Adresse :

C. - Identification de l'opérateur ayant réalisé l'intervention et signé le rapport

Identité de l'opérateur de diagnostic :

Nom et prénom : **BENSAID majid**
Raison sociale et nom de l'entreprise : **YOU DIAG**
Adresse : **10, rue de Penthièvre**
75008 PARIS
Numéro SIRET : **820 368 512 00019**
Désignation de la compagnie d'assurance : **Klarity Assurance**
Numéro de police et date de validité : **CDIAGK000782 / 01/01/2026**

Le présent rapport est établi par une personne dont les compétences sont certifiées par **WE.CERT** le **08/03/2023** jusqu'au **07/03/2030**. (Certification de compétence **C2023-SE02-008**)

D. – Rappel des limites du champ de réalisation de l'état de l'installation intérieure d'électricité

L'état de l'installation intérieure d'électricité porte sur l'ensemble de l'installation intérieure d'électricité à basse tension des locaux à usage d'habitation située en aval de l'appareil général de commande et de protection de cette installation. Il ne concerne pas les matériels d'utilisation amovibles, ni les circuits internes des matériels d'utilisation fixes, destinés à être reliés à l'installation électrique fixe, ni les installations de production ou de stockage par batteries d'énergie électrique du générateur jusqu'au point d'injection au réseau public de distribution d'énergie ou au point de raccordement à l'installation intérieure. Il ne concerne pas non plus les circuits de téléphonie, de télévision, de réseau informatique, de vidéophonie, de centrale d'alarme, etc., lorsqu'ils sont alimentés en régime permanent sous une tension inférieure ou égale à 50 V en courant alternatif et 120 V en courant continu.

L'intervention de l'opérateur réalisant l'état de l'installation intérieure d'électricité ne porte que sur les constituants visibles, visitables, de l'installation au moment du diagnostic. Elle s'effectue sans démontage de l'installation électrique (hormis le démontage des capots des tableaux électriques lorsque cela est possible) ni destruction des isolants des câbles.

Des éléments dangereux de l'installation intérieure d'électricité peuvent ne pas être repérés, notamment :

La responsabilité de la société se voit déchargée quant à la présence d'anomalies dans des coffrages, gaines, Faux plafond, derrière et au fond de placards, sous un revêtement de sol car sondage non destructif.

- les parties de l'installation électrique non visibles (incorporées dans le gros œuvre ou le second œuvre ou masquées par du mobilier) ou nécessitant un démontage ou une détérioration pour pouvoir y accéder (boîtes de connexion, conduits, plinthes, goulottes, huisseries, éléments chauffants incorporés dans la maçonnerie, luminaires des piscines plus particulièrement) ;
- les parties non visibles ou non accessibles des tableaux électriques après démontage de leur capot ;
- inadéquation entre le courant assigné (calibre) des dispositifs de protection contre les surintensités et la section des conducteurs sur toute la longueur des circuits;

E. – Synthèse de l'état de l'installation intérieure d'électricité**E.1. Anomalies et/ou constatations diverses relevées**

- L'installation intérieure d'électricité ne comporte **aucune anomalie** et ne fait pas l'objet de constatations diverses.
- L'installation intérieure d'électricité ne comporte **aucune anomalie**, mais fait l'objet de **constatations diverses**.
- L'installation intérieure d'électricité **comporte une ou des anomalies**. Il est recommandé au propriétaire de les supprimer en consultant dans les meilleurs délais un installateur électricien qualifié afin d'éliminer les dangers qu'elle(s) présente(nt). L'installation ne fait pas l'objet de constatations diverses.
- L'installation intérieure d'électricité **comporte une ou des anomalies**. Il est recommandé au propriétaire de les supprimer en consultant dans les meilleurs délais un installateur électricien qualifié afin d'éliminer les dangers qu'elle(s) présente(nt). L'installation fait également l'objet de **constatations diverses**.

E.2. Les domaines faisant l'objet d'anomalies sont :

- 1. L'appareil général de commande et de protection et de son accessibilité.
- 2. La protection différentielle à l'origine de l'installation électrique et sa sensibilité appropriée aux conditions de mise à la terre.
- 3. La prise de terre et l'installation de mise à la terre.
- 4. La protection contre les surintensités adaptée à la section des conducteurs, sur chaque circuit.
- 5. La liaison équipotentielle dans les locaux contenant une baignoire ou une douche.
- 6. Les règles liées aux zones dans les locaux contenant une baignoire ou une douche.
- 7. Des matériels électriques présentant des risques de contacts directs.
- 8.1 Des matériels électriques vétustes, inadaptés à l'usage.
- 8.2 Des conducteurs non protégés mécaniquement.
- 9. Des appareils d'utilisation situés dans les parties communes et alimentés depuis la partie privative ou des appareils d'utilisation situés dans la partie privative et alimentés depuis les parties communes.
- 10. La piscine privée ou le bassin de fontaine.

E.3. Les constatations diverses concernent :**YOUDIAG**

SASU au Capital de 1000.00€ siège social


10, rue de Penthièvre 75008 Paris - RCS Paris 820 368 512

06 37 39 19 19 – 01 85 08 69 39

contact@youdiag.fr - www.youdiag.fr**2/9**Rapport du :
18/04/2025

- Des installations, parties d'installations ou spécificités non couvertes par le présent diagnostic.
- Des points de contrôle n'ayant pu être vérifiés.
- Des constatations concernant l'installation électrique et/ou son environnement.

F. - Anomalies identifiées

N° Article (1)	Libellé et localisation (*) des anomalies	N° Article (2)	Libellé des mesures compensatoires (3) correctement mises en œuvre	Photos
B8.3 e	Au moins un conducteur isolé n'est pas placé sur toute sa longueur dans un conduit, une goulotte ou une plinthe ou une huisserie, en matière isolante ou métallique, jusqu'à sa pénétration dans le matériel électrique qu'il alimente.			

(1) Référence des anomalies selon la norme ou la spécification technique utilisée.

(2) Référence des mesures compensatoires selon la norme ou la spécification technique utilisée.

(3) Une mesure compensatoire est une mesure qui permet de limiter un risque de choc électrique lorsque les règles fondamentales de sécurité ne peuvent s'appliquer pleinement pour des raisons soit économiques, soit techniques, soit administratives. Le numéro d'article et le libellé de la mesure compensatoire sont indiqués en regard de l'anomalie concernée.

(*) Avertissement : la localisation des anomalies n'est pas exhaustive. Il est admis que l'opérateur de diagnostic ne procède à la localisation que d'une anomalie par point de contrôle. Toutefois, cet avertissement ne concerne pas le test de déclenchement des dispositifs différentiels.

G.1. - Informations complémentaires

Article (1)	Libellé des informations
B11 a1	L'ensemble de l'installation électrique est protégé par au moins un dispositif différentiel à haute sensibilité inf. ou égal à 30 mA.
B11 b1	L'ensemble des socles de prise de courant est de type à obturateur.
B11 c1	L'ensemble des socles de prise de courant possède un puits de 15 mm.

(1) Référence des informations complémentaires selon la norme ou la spécification technique utilisée.

G.2. - Constatations diverses

Constatation type E1. - Installations, partie d'installation ou spécificités non couvertes

E1 d) le logement étant situé dans un immeuble collectif d'habitation :

- L'installation de mise à la terre située dans les parties communes de l'immeuble collectif d'habitation (prise de terre, conducteur de terre, borne ou barrette principale de terre, liaison équipotentielle principale, conducteur principal de protection et la ou les dérivation(s) éventuelle(s) de terre situées en parties communes de l'immeuble d'habitation) : plus précisément, il n'a pas été contrôlé son existence ni ses caractéristiques

- Le ou les dispositifs différentiels : plus précisément, il n'a pas été contrôlé l'adéquation entre la valeur de la résistance de la prise de terre et le courant différentiel-résiduel assigné (sensibilité)

- Les parties d'installation électrique situées dans les parties communes alimentant les matériels d'utilisation placés dans la partie privative : plus précisément, il n'a pas été contrôlé l'état, l'existence de l'ensemble des mesures de protection contre les contacts indirects et surintensités appropriées

Constatation type E2. - Points de contrôle du diagnostic n'ayant pu être vérifiés

N° Article (1)	Libellé des points de contrôle n'ayant pu être vérifiés selon norme NF C 16-600 – Annexe C	Motifs
Néant	-	

(1) Référence des constatations diverses selon la norme ou la spécification technique utilisée.

Constatation type E3. - Constatations concernant l'installation électrique et/ou son environnement

E3 h) Il n'existe pas de dérivation individuelle de terre au répartiteur de terre du tableau de répartition en partie privative ; il est recommandé de se rapprocher du syndic de copropriété

H. – Identification des parties du bien (pièces et emplacements) n'ayant pu être visitées et justification :

Néant

Nota : Le présent rapport est établi par une personne dont les compétences sont certifiées par **WE.CERT - 13 rue de Saintignon 57100 THIONVILLE (détail sur www.info-certif.fr)**

Dates de visite et d'établissement de l'état :

Visite effectuée le : **16/04/2025**

Etat rédigé à **PARIS 19**, le **16/04/2025**

Par : **BENSAID majid**


YOU DIAG
10, Rue de Penthièvre - 75008-PARIS
Tél. : 01 85 08 69 39 - Fax : 06 37 39 19 19
contact@youdiag.fr / www.youdiag.fr
Sijet : 820 368 512 00019

Signature du représentant :

--

I. - Objectif des dispositions et description des risques encourus en fonction des anomalies identifiées

Correspondance avec le domaine d'anomalies (1)	Objectif des dispositions et description des risques encourus
B.1	Appareil général de commande et de protection : Cet appareil, accessible à l'intérieur du logement, permet d'interrompre, en cas d'urgence, en un lieu unique, connu et accessible, la totalité de la fourniture de l'alimentation électrique. Son absence, son inaccessibilité ou un appareil inadapté ne permet pas d'assurer cette fonction de coupure en cas de danger (risque d'électrification, voire d'électrocution), d'incendie ou d'intervention sur l'installation électrique.
B.2	Protection différentielle à l'origine de l'installation : Ce dispositif permet de protéger les personnes contre les risques de choc électrique lors d'un défaut d'isolement sur un matériel électrique. Son absence ou son mauvais fonctionnement peut être la cause d'une électrification, voire d'une électrocution.
B.3	Prise de terre et installation de mise à la terre : Ces éléments permettent, lors d'un défaut d'isolement sur un matériel électrique, de dévier à la terre le courant de défaut dangereux qui en résulte. L'absence de ces éléments ou leur inexistence partielle peut être la cause d'une électrification, voire d'une électrocution.
B.4	Protection contre les surintensités : Les disjoncteurs divisionnaires ou coupe-circuits à cartouche fusible, à l'origine de chaque circuit, permettent de protéger les conducteurs et câbles électriques contre les échauffements anormaux dus aux surcharges ou courts-circuits. L'absence de ces dispositifs de protection ou leur calibre trop élevé peut être à l'origine d'incendies.
B.5	Liaison équipotentielle dans les locaux contenant une baignoire ou une douche : Elle permet d'éviter, lors d'un défaut, que le corps humain ne soit traversé par un courant électrique dangereux. Son absence privilégie, en cas de défaut, l'écoulement du courant électrique par le corps humain, ce qui peut être la cause d'une électrification, voire d'une électrocution.
B.6	Règles liées aux zones dans les locaux contenant une baignoire ou une douche : Les règles de mise en œuvre de l'installation électrique à l'intérieur de tels locaux permettent de limiter le risque de chocs électriques, du fait de la réduction de la résistance électrique du corps humain lorsque celui-ci est mouillé ou immergé. Le non-respect de celles-ci peut être la cause d'une électrification, voire d'une électrocution.
B.7	Matériels électriques présentant des risques de contact direct : Les matériels électriques dont des parties nues sous tension sont accessibles (matériels électriques anciens, fils électriques dénudés, bornes de connexion non placées dans une boîte équipée d'un couvercle, matériels électriques cassés...) présentent d'importants risques d'électrification, voire d'électrocution.
B.8	Matériels électriques vétustes ou inadaptés à l'usage : Ces matériels électriques, lorsqu'ils sont trop anciens, n'assurent pas une protection satisfaisante contre l'accès aux parties nues sous tension ou ne possèdent plus un niveau d'isolement suffisant. Lorsqu'ils ne sont pas adaptés à l'usage que l'on veut en faire, ils deviennent très dangereux lors de leur utilisation. Dans les deux cas, ces matériels présentent d'importants risques d'électrification, voire d'électrocution.
B.9	Appareils d'utilisation situés dans des parties communes et alimentés depuis les parties privatives : Lorsque l'installation électrique issue de la partie privative n'est pas mise en œuvre correctement, le contact d'une personne avec la masse d'un matériel électrique en défaut ou une partie active sous tension peut être la cause d'électrification, voire d'électrocution.
B.10	Piscine privée ou bassin de fontaine : Les règles de mise en œuvre de l'installation électrique et des équipements associés à la piscine ou au bassin de fontaine permettent de limiter le risque de chocs électriques, du fait de la réduction de la résistance électrique du corps humain lorsque celui-ci est mouillé ou immergé. Le non-respect de celles-ci peut être la cause d'une électrification, voire d'une électrocution.

(1) Référence des anomalies selon la norme ou spécification technique utilisée.

J. - Informations complémentaires

Correspondance avec le groupe d'informations (1)	Objectif des dispositions et description des risques encourus
B.11	<p>Dispositif(s) différentiel(s) à haute sensibilité protégeant l'ensemble de l'installation électrique : L'objectif est d'assurer rapidement la coupure du courant de l'installation électrique ou du circuit concerné, dès l'apparition d'un courant de défaut même de faible valeur. C'est le cas notamment lors de la défaillance occasionnelle (telle que l'usure normale ou anormale des matériels, l'imprudence ou le défaut d'entretien, la rupture du conducteur de mise à la terre d'un matériel électrique) des mesures classiques de protection contre les risques d'électrification, voire d'électrocution.</p> <p>Socles de prise de courant de type à obturateurs : Socles de prise de courant de type à obturateurs : l'objectif est d'éviter l'introduction, en particulier par un enfant, d'un objet dans une alvéole d'un socle de prise de courant sous tension pouvant entraîner des brûlures graves et/ ou l'électrification, voire l'électrocution.</p> <p>Socles de prise de courant de type à puits : La présence d'un puits au niveau d'un socle de prise de courant évite le risque d'électrification, voire d'électrocution, au moment de l'introduction des fiche mâles non isolées d'un cordon d'alimentation.</p>

(1) Référence des informations complémentaires selon la norme ou spécification technique utilisée.

Annexe - Plans



Annexe - Photos



Photo du Compteur électrique



Photo n° PhEle001
B11 a1 L'ensemble de l'installation électrique est protégée par au moins un dispositif différentiel à haute sensibilité inf. ou égal à 30 mA.



Photo PhEle002
Libellé de l'anomalie : B8.3 e Au moins un conducteur isolé n'est pas placé sur toute sa longueur dans un conduit, une goulotte ou une plinthe ou une huisserie, en matière isolante ou métallique, jusqu'à sa pénétration dans le matériel électrique qu'il alimente.



Photo PhEle003
Libellé du point de contrôle : B3.3.6 a2 Au moins un socle de prise de courant comporte une broche de terre non reliée à la terre.

Recommandations relevant du devoir de conseil de professionnel

Néant

Règles élémentaires de sécurité et d'usage à respecter (liste non exhaustive)

L'électricité constitue un danger invisible, inodore et silencieux et c'est pourquoi il faut être vigilant quant aux risques qu'elle occasionne (incendie, électrisation, électrocution). Restez toujours attentif à votre installation électrique, vérifiez qu'elle soit et reste en bon état.

Pour limiter les risques, il existe des moyens de prévention simples :

- Ne jamais manipuler une prise ou un fil électrique avec des mains humides
- Ne jamais tirer sur un fil électrique pour le débrancher
- Débrancher un appareil électrique avant de le nettoyer
- Ne jamais toucher les fiches métalliques d'une prise de courant
- Ne jamais manipuler un objet électrique sur un sol humide ou mouillé

WE-CERT

CERTIFICAT DE COMPETENCES DIAGNOSTIQUEUR

IMMOBILIER

«Version 01»

Décerné à : **BENSAID Majid**

Sous le numéro : **C2023-SE02-008**

Domaine (S) concerné (S)	VALIDITE
DIAGNOSTIC DE PERFORMANCE ENERGETIQUE (SANS MENTION)	Du 08/03/2023 Au 07/03/2030
DIAGNOSTIC DE PERFORMANCE ENERGETIQUE (MENTION)	Du 08/03/2023 Au 07/03/2030
DIAGNOSTIC DE L'ÉTAT DES INSTALLATIONS INTERIEURES DE GAZ	Du 08/03/2023 Au 07/03/2030
DIAGNOSTIC DE L'ÉTAT DES INSTALLATIONS ELECTRIQUES DES IMMEUBLES A USAGE D'HABITATION	Du 08/03/2023 Au 07/03/2030
DIAGNOSTIC CONSTAT DES RISQUES D'EXPOSITION AU PLOMB	Du 08/03/2023 Au 07/03/2030
DIAGNOSTIC DE REPERAGE DES MATERIAUX ET PRODUITS CONTENANT DE L'AMIANTE DANS LES IMMEUBLES BATIS (SANS MENTION)	Du 08/03/2023 Au 07/03/2030
DIAGNOSTIC DE REPERAGE DES MATERIAUX ET PRODUITS CONTENANT DE L'AMIANTE DANS LES IMMEUBLES BATIS (MENTION)	Du 08/03/2023 Au 07/03/2030
DIAGNOSTIC ETAT DU BATIMENT RELATIF A LA PRESENCE DE TERMITES (METROPOLE)	Du 08/03/2023 Au 07/03/2030
DIAGNOSTIC ETAT DU BATIMENT RELATIF A LA PRESENCE DE TERMITES (DROM-COM)	X

Les compétences répondent aux exigences définies en vertu du code de la construction et de l'habitation (art. L.271-4 et suivants, R.271-1 et suivants ainsi que leurs arrêtés d'application*) pour les diagnostics réglementaires. La preuve de conformité a été apportée par l'évaluation certification. Ce certificat est valable à condition que les résultats des divers audits de surveillance soient pleinement satisfaisants.

* Arrêté du 24 décembre 2021 définissant les critères de certification des opérateurs de diagnostic technique et des organismes de formation et d'accréditation des organismes de certification.

Délivré à Thionville, le 08/03/2023

Par WE-CERT

Mme. Julie HOFFMANN - Responsable de certification



ATTESTATION D'ASSURANCE RESPONSABILITE CIVILE DIAGNOSTIQUEUR IMMOBILIER

Valable du 01/01/2025 au 01/01/2026

Nous soussignés **Klarity Assurance** SAS - Courtage en Assurance - dont le centre de gestion est au 1 Av. de l'Angevinière, 44800, St-Herblain, attestons, sous réserve du paiement intégral de la cotisation d'assurance, par la présente que :

YOU DIAG

Représenté par : Bensaid Majid
10 RUE DE PENTHIEVRE
75008 PARIS 8
N° SIREN : 820368512
Date de création : 17-05-2016
Téléphone : 0637391919
Email : contact@youdiag.fr

Est titulaire du contrat d'assurance Responsabilité Civile Professionnelle du fait de ses activités professionnelles de **Diagnostic Immobilier** auprès de Markel Insurance SE, société d'assurance dont le siège social est situé à Sophienstrasse 26, 80333 Muenchen, Allemagne, agissant par l'intermédiaire de sa succursale en France située au 93 Avenue Charles de Gaulle, 92200 Neuilly-sur-Seine sous le n° **CDIAGK000782** souscrit à effet du 1 janvier 2025. Le détail des activités assurées est indiqué aux Conditions Particulières.

Les montants de la garantie Responsabilité Civile Professionnelle sont fixés à 300 000 € par sinistre et 500 000 € par année d'assurance.

La présente attestation n'implique qu'une présomption de garantie, et est délivrée pour servir et valoir ce que de droit. Elle ne peut engager l'Assureur au-delà des clauses et conditions du contrat auquel elle se réfère.

Fait à CHAMBOURCY,
le 6 janvier 2025

Par délégation de l'assureur :
Ying Liang



ATTESTATION SUR L'HONNEUR

Je soussigné, Monsieur Majid BENSALD, diagnostiqueur immobilier, exerçant conformément à l'application de l'article L271-6 du Code de la Construction et de l'Habitation, atteste sur l'honneur que :

- La présente prestation est réalisée en totale indépendance et impartialité.

- Je dispose des compétences requises pour effectuer les diagnostics réglementaires, ainsi qu'en attestent mes certifications de compétences ci-jointes.

- Je dispose des moyens appropriés requis par les textes réglementaires.

- Ma société a souscrit une assurance, couvrant les éventuelles conséquences qui pourraient résulter de mon intervention, auprès de Klarity Assurance SAS - Courtage en Assurance - 3, rue Racine de Monville 78240 Chambourcy sous le n° de Contrat CDIAGK000782. Ce contrat est valide du 1 Janvier 2025 au 01 Janvier 2026, attestation ci-jointe.

J'ai conscience que toute fausse déclaration ainsi que toute intervention effectuée en violation des contraintes légales est passible de sanctions pénales d'un montant de 1500 euros par infraction constatée, le double en cas de récidive.

Fait à Paris, Le 01/01/2025



ETAT DES RISQUES ET POLLUTIONS

37 RUE MANIN 75019 PARIS 19

Adresse: 37 Rue Manin 75019 PARIS 19
Coordonnées GPS: 48.879647, 2.378792
Cadastre: ER 17

Commune: PARIS 19
Code Insee: 75119

Reference d'édition: 3148097
Date d'édition: 18/04/2025

Vendeur:

Acquéreur:



OLD : NON

PEB : NON

77 BASIAS, 0 BASOL, 1 ICPE

RADON : niv. 1

SEISME : niv. 1

PLAN DE PREVENTION DES RISQUES

Type	Exposition	Plan de prevention		
Informatif OLD	NON	La commune n'est pas concernée par l'obligation légale de débroussaillage au titre de l'article R.125-23		
Informatif PEB	NON	Le bien n'est pas situé dans un zonage réglementaire du plan d'exposition au bruit		
PPR Naturel SEISME	OUI	Zonage réglementaire sur la sismicité : Niveau 1		
PPR Naturel RADON	OUI	Commune à potentiel radon de niveau 1		
PPR Naturels Mouvement de terrain	OUI	Mouvement de terrain	Approuvé	25/02/1977
		Mouvement de terrain	Approuvé	18/03/1991
		Mouvement de terrain Affaissements et effondrements (cavités souterraines)	Approuvé	18/03/1991
PPR Naturels Inondation	NON	Inondation Seine	Approuvé	14/07/2003
		Inondation Par une crue à débordement lent de cours d'eau Seine	Approuvé	14/07/2003
		Inondation Seine	Approuvé	19/04/2007
		Inondation Par une crue à débordement lent de cours d'eau Seine	Approuvé	19/04/2007
PPR Miniers	NON	La commune ne dispose d'aucun plan de prevention des risques Miniers		
PPR Technologiques	NON	La commune ne dispose d'aucun plan de prevention des risques Technologiques		

"Les informations sur les risques auxquels ce bien est exposé sont disponibles sur le site Géorisques : www.georisques.gouv.fr" article R.125-25

DOCUMENTS RÉGLEMENTAIRES ET REFERENCES


<https://www.info-risques.com/short/>

GJWUN

En cliquant sur le lien suivant ci-dessus, vous trouverez toutes les informations préfectorales et les documents de références et les annexes qui ont permis la réalisation de ce document.

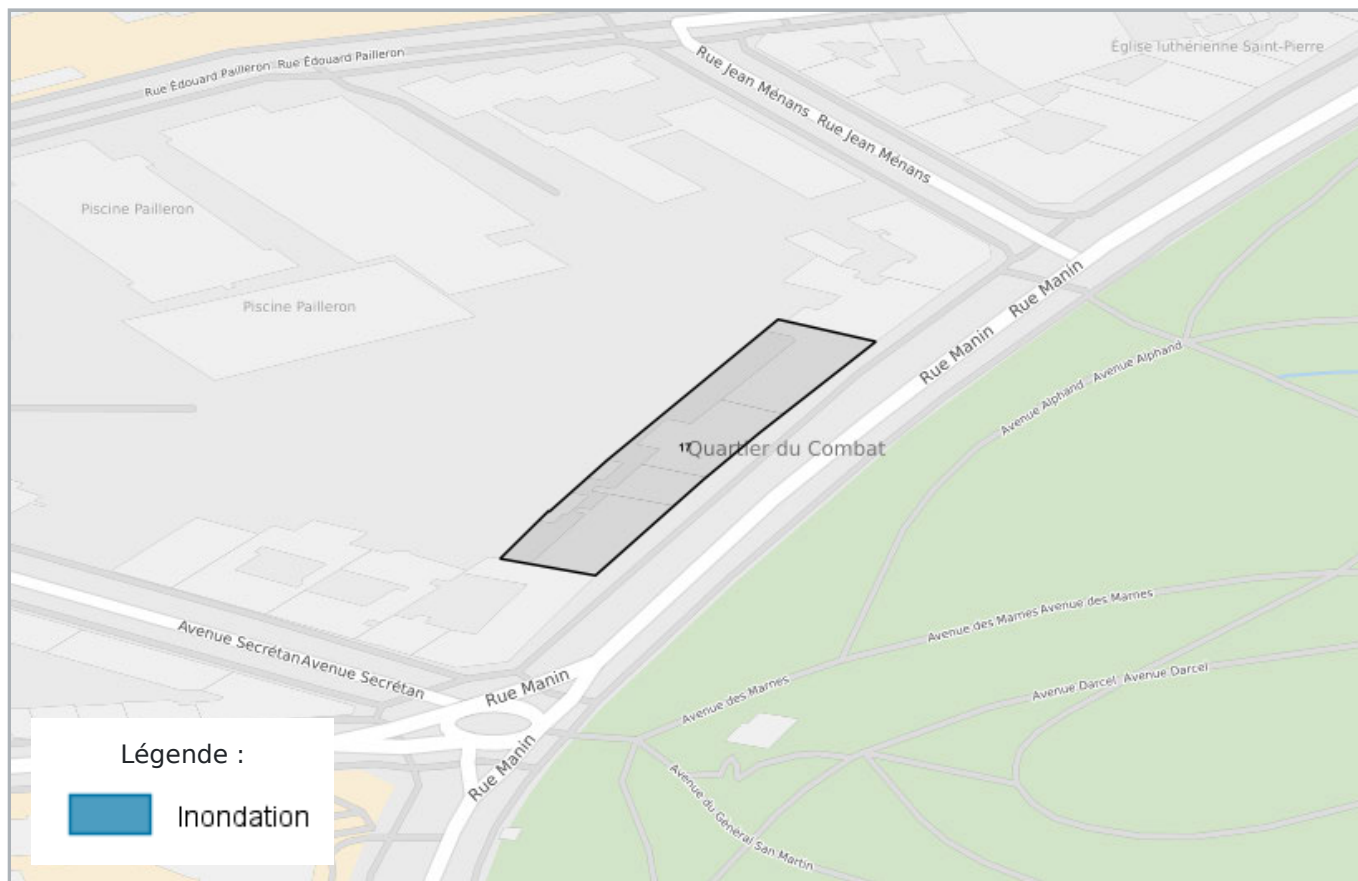
Etat des risques

Etat des risques, pollutions et sols en application des articles L.125-5, L.125-6 et L.125-7 du code de l'environnement MTEECPR / DGPR janvier 2025
Cet état, à remplir par le vendeur, est destiné à être joint en annexe du contrat de vente d'un bien immobilier et à être remis, dès la première visite, au potentiel acquéreur par le vendeur. Il doit dater de moins de 6 mois et être actualisé, si nécessaire, lors de l'établissement de la promesse de vente, du contrat préliminaire ou de l'acte authentique.

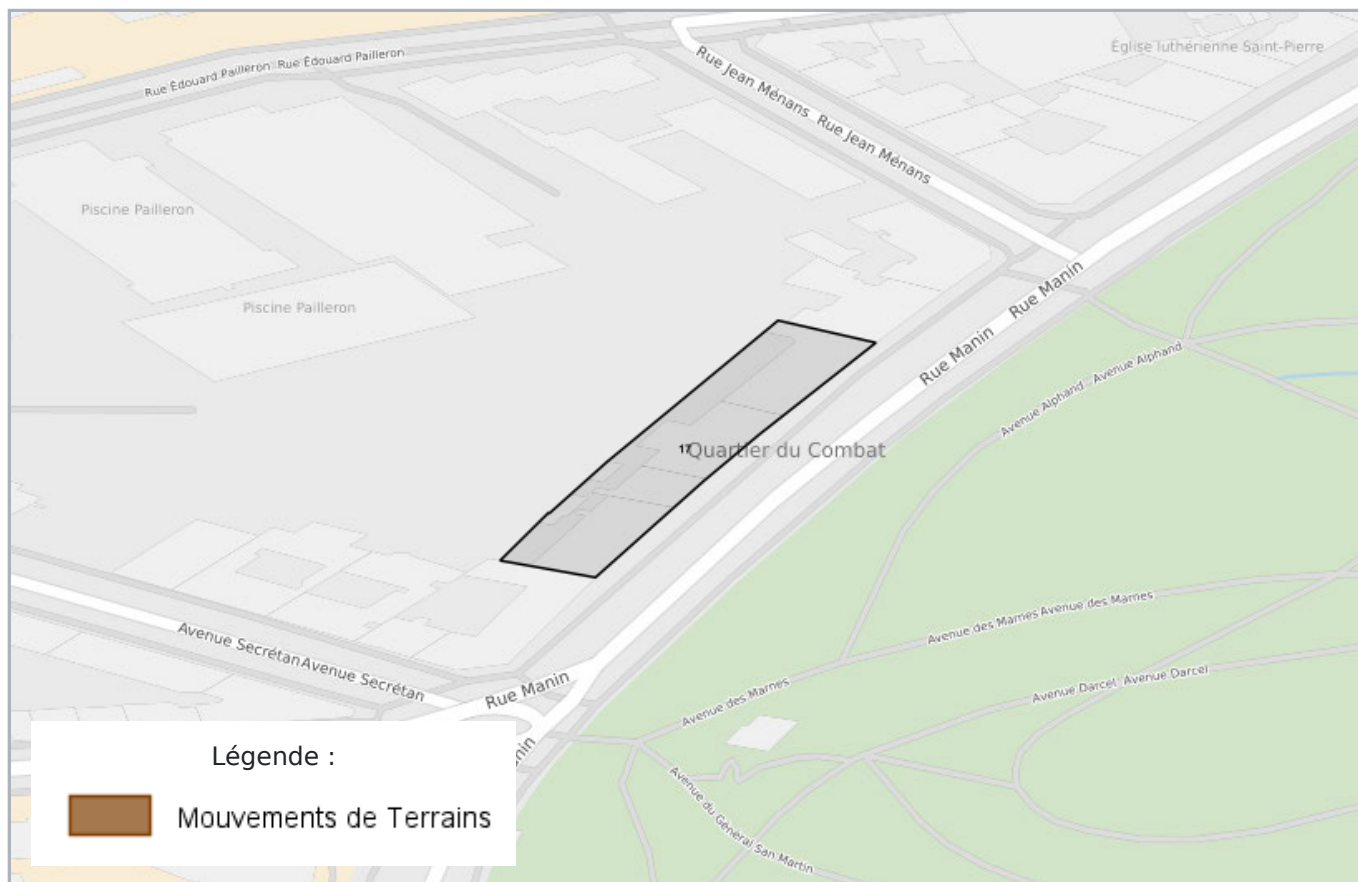
Adresse de l'immeuble ou parcelle(s) concernée(s)	Code postal	Nom de la commune
37 Rue Manin	75019	PARIS 19
ER 17		
Situation de l'immeuble au regard d'un ou plusieurs plans de prévention des risques naturels (PPRN)		
L'immeuble est situé dans le périmètre d'un PPR NATURELS oui <input checked="" type="checkbox"/> non <input type="checkbox"/>		
prescrit ⁽¹⁾ <input type="checkbox"/> anticipé ⁽²⁾ <input type="checkbox"/> approuvé ⁽³⁾ <input checked="" type="checkbox"/> approuvé et en cours de révision ⁽⁴⁾ <input type="checkbox"/> date 18/03/1991		
Si oui, les risques naturels pris en considération sont liés au risque: Mouvement de terrain		
L'immeuble est concerné par des prescriptions de travaux dans le règlement du PPRN oui <input type="checkbox"/> non <input checked="" type="checkbox"/>		
Si oui, les travaux prescrits ont été réalisés oui <input type="checkbox"/> non <input type="checkbox"/>		
Situation de l'immeuble au regard d'un plan de prévention des risques miniers (PPRM)		
L'immeuble est situé dans le périmètre d'un PPR MINIERS oui <input type="checkbox"/> non <input checked="" type="checkbox"/>		
prescrit ⁽¹⁾ <input type="checkbox"/> anticipé ⁽²⁾ <input type="checkbox"/> approuvé ⁽³⁾ <input type="checkbox"/> approuvé et en cours de révision ⁽⁴⁾ <input type="checkbox"/> date <input type="text"/>		
Si oui, les risques miniers pris en considération sont liés au risque: <input type="text"/>		
L'immeuble est concerné par des prescriptions de travaux dans le règlement du PPRM oui <input type="checkbox"/> non <input type="checkbox"/>		
Si oui, les travaux prescrits ont été réalisés oui <input type="checkbox"/> non <input type="checkbox"/>		
Situation de l'immeuble au regard d'un plan de prévention des risques technologiques (PPRT)		
L'immeuble est situé dans le périmètre d'un PPR TECHNOLOGIQUES oui <input type="checkbox"/> non <input checked="" type="checkbox"/>		
prescrit ⁽¹⁾ <input type="checkbox"/> approuvé ⁽³⁾ <input type="checkbox"/> approuvé et en cours de révision ⁽⁴⁾ <input type="checkbox"/> date <input type="text"/>		
Si oui, les risques technologiques pris en considération dans le règlement du PPRT ou, à défaut, dans l'arrêté de prescription, sont liés à :		
effet toxique <input type="checkbox"/> effet thermique <input type="checkbox"/> effet surpression <input type="checkbox"/>		
L'immeuble est situé en secteur d'expropriation ou de délaissement oui <input type="checkbox"/> non <input type="checkbox"/>		
L'immeuble est situé en zone de prescription oui <input type="checkbox"/> non <input type="checkbox"/>		
si la transaction concerne un logement, l'ensemble des travaux prescrits ont été réalisés oui <input type="checkbox"/> non <input type="checkbox"/>		
si la transaction ne concerne pas un logement, l'information sur le type de risques auxquels l'immeuble est exposé ainsi que leur gravité, probabilité et cinétique, est jointe à l'acte de vente ou au contrat de location ⁽⁵⁾ oui <input type="checkbox"/> non <input type="checkbox"/>		
Situation de l'immeuble au regard de l'obligation légale de débroussaillage (OLD)		
Le terrain est situé à l'intérieur du zonage informatif des obligations légales de débroussaillage oui <input type="checkbox"/> non <input checked="" type="checkbox"/>		
Situation de l'immeuble au regard du zonage sismique réglementaire		
L'immeuble se situe dans une zone de sismicité classée en		
zone 1 très faible <input checked="" type="checkbox"/> zone 2 faible <input type="checkbox"/> zone 3 modérée <input type="checkbox"/> zone 4 moyenne <input type="checkbox"/> zone 5 forte <input type="checkbox"/>		
Situation de l'immeuble au regard du zonage réglementaire à potentiel radon		
L'immeuble se situe dans une commune à potentiel radon classée en niveau 3 oui <input type="checkbox"/> non <input checked="" type="checkbox"/>		
Information relative à la pollution des sols		
Le terrain est situé en secteur d'information sur les sols (SIS) oui <input type="checkbox"/> non <input checked="" type="checkbox"/>		
Information relative aux sinistres indemnisés par l'assurance à la suite d'une catastrophe N/M/T*		
L'immeuble a-t-il donné lieu au versement d'une indemnité à la suite d'une catastrophe N/M/T* oui <input type="checkbox"/> non <input type="checkbox"/>		
*naturelle, minière ou technologique		
Situation de l'immeuble au regard du recul du trait de côte (RTC)		
L'immeuble est-il situé sur une commune exposée au RTC et listée par décret n° 2022-750 du 29 avril 2022 oui <input type="checkbox"/> non <input checked="" type="checkbox"/>		
L'immeuble est situé dans une zone exposée au RTC identifiée par un document d'urbanisme. oui <input type="checkbox"/> non <input checked="" type="checkbox"/>		
Si oui, l'horizon temporel d'exposition au RTC est: d'ici à 30 ans <input type="checkbox"/> compris entre 30 et 100 ans <input type="checkbox"/>		
L'immeuble est-il concerné par des prescriptions applicables à cette zone oui <input type="checkbox"/> non <input type="checkbox"/>		
L'immeuble est-il concerné par une obligation de démolition et de remise en état à réaliser oui <input type="checkbox"/> non <input type="checkbox"/>		
Documents à fournir obligatoirement		
<input checked="" type="checkbox"/> Un extrait de document graphique situant le bien par rapport au zonage réglementaire		
<input checked="" type="checkbox"/> Un extrait du règlement concernant le bien		
<input checked="" type="checkbox"/> La liste des arrêtés portant reconnaissance de l'état de catastrophe naturelle pris dans la commune qui ont affecté le bien concerné et qui ont donné lieu au versement d'une indemnité		
vendeur	Date / Lieu	acquéreur
Signature: 	Le, 18/04/2025 Fait à PARIS 19	Signature:

(1) Prescrit = plan de prévention des risques (PPR) en cours d'élaboration à la suite d'un arrêté de prescription (2) Anticipé = plan de prévention des risques (PPR) visant les nouveaux immeubles et bien immobiliers et rendu immédiatement opposable par arrêté préfectoral (3) Approuvé = plan de prévention des risques (PPR) adopté et annexé au document d'urbanisme (4) Approuvé et en cours de révision = plan de prévention des risques (PPR) adopté mais actuellement en cours de modification ou de révision. Il est conseillé de se renseigner sur les éventuelles modifications de prescription (5) Information non obligatoire au titre de l'information acquéreur locataire mais fortement recommandée

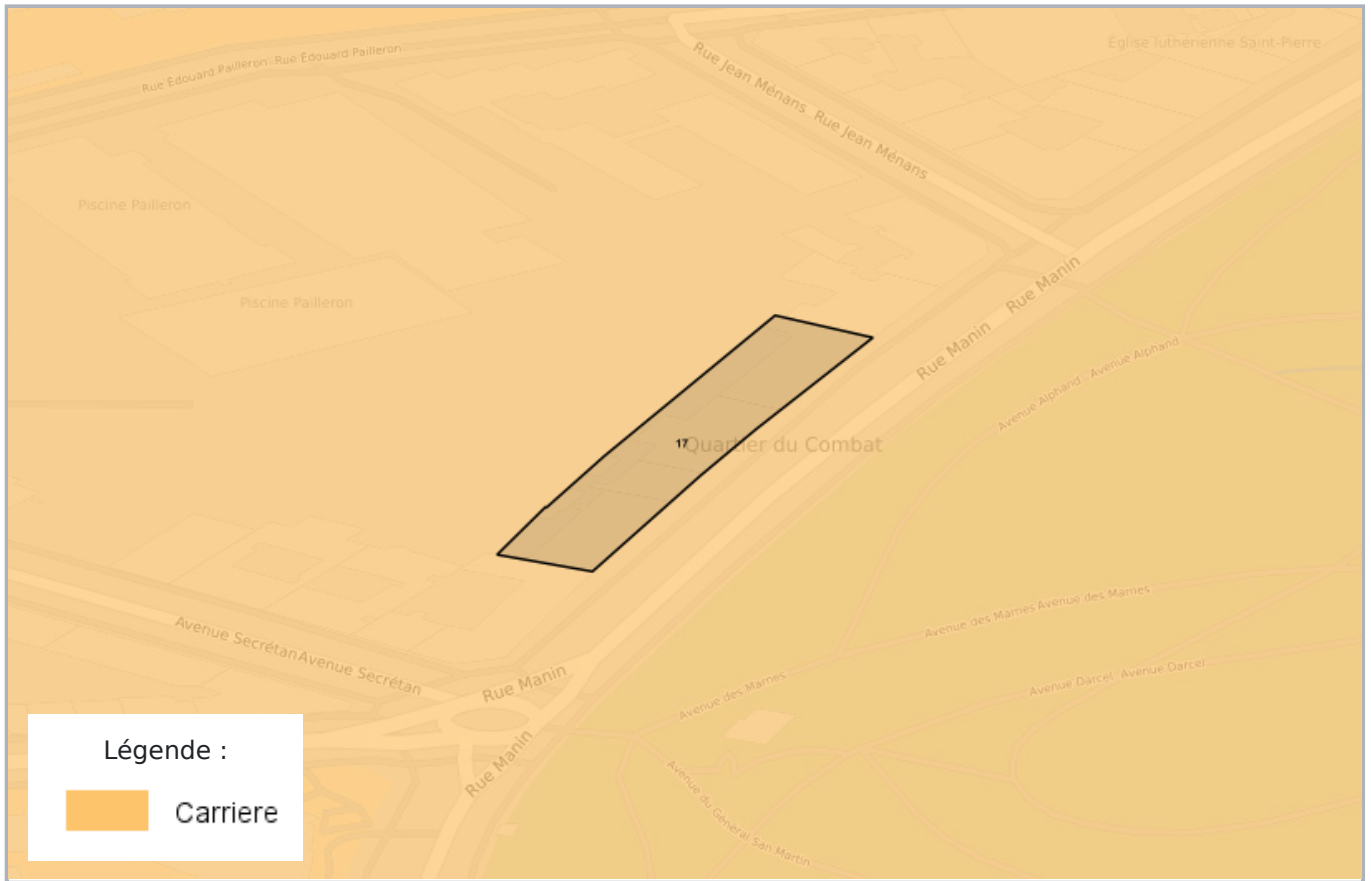
CARTOGRAPHIE DES INONDATIONS



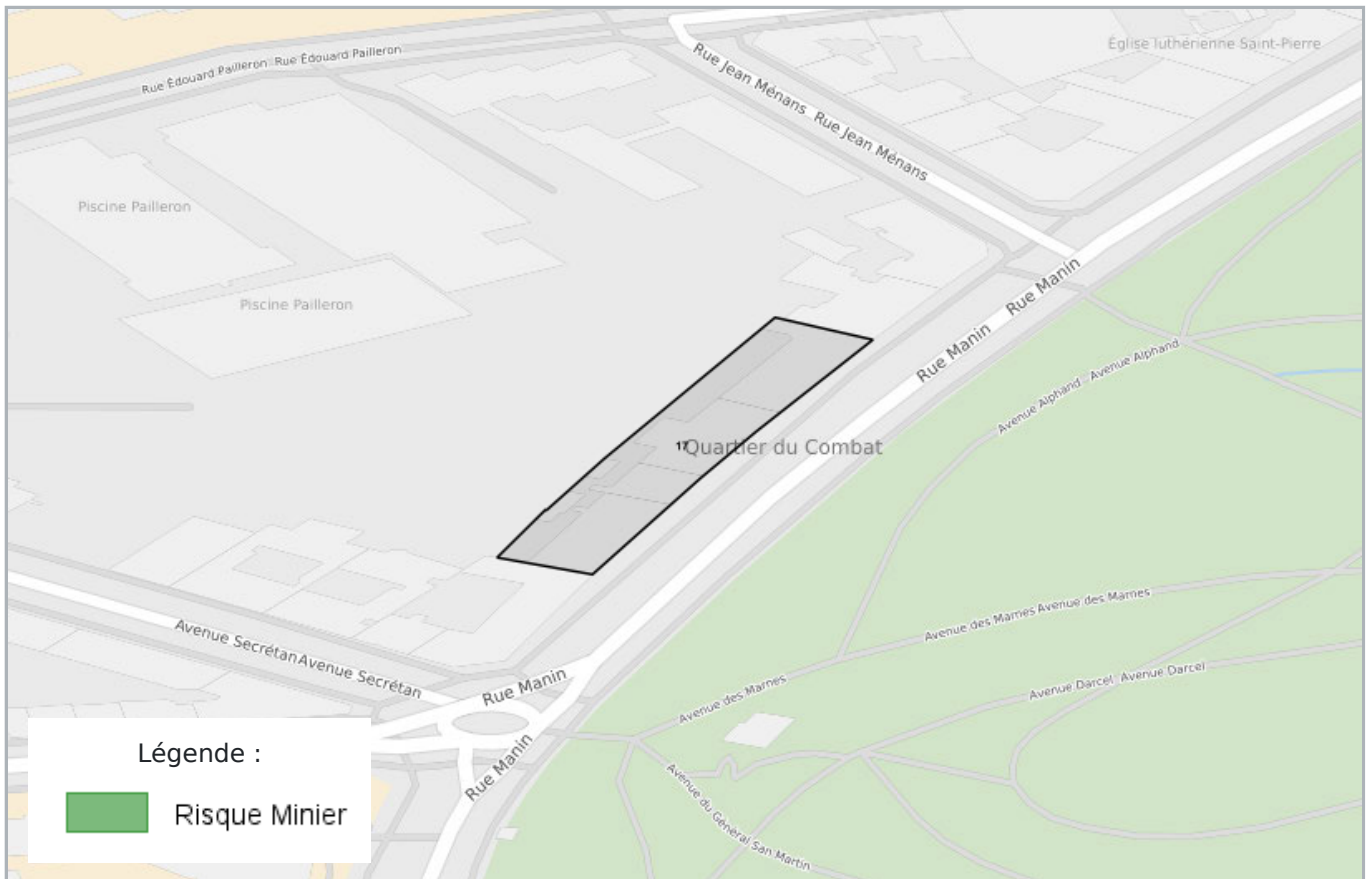
CARTOGRAPHIE DES MOUVEMENTS DE TERRAINS



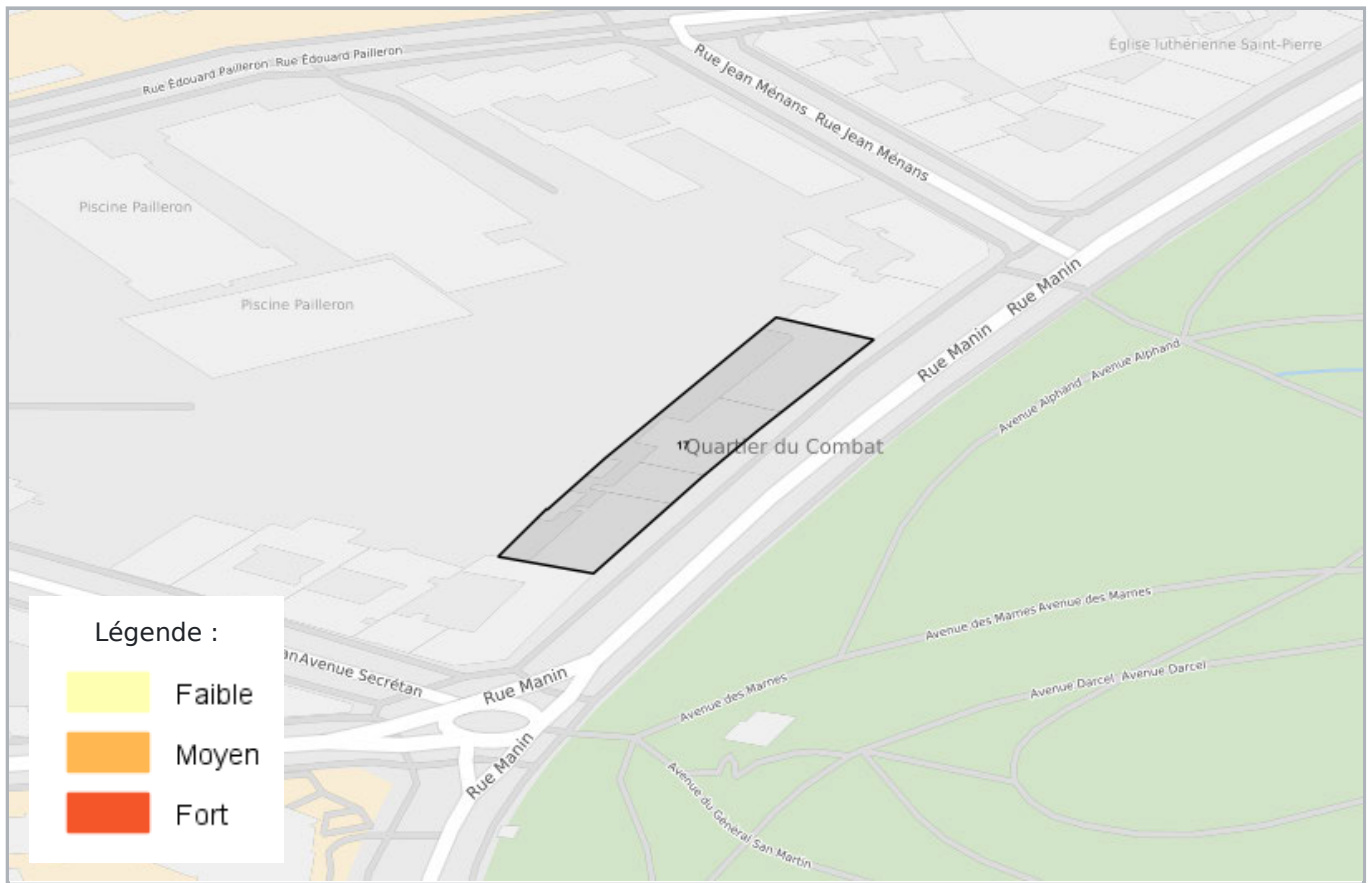
CARTOGRAPHIE DES MOUVEMENTS DE TERRAINS (CARRIÈRE)



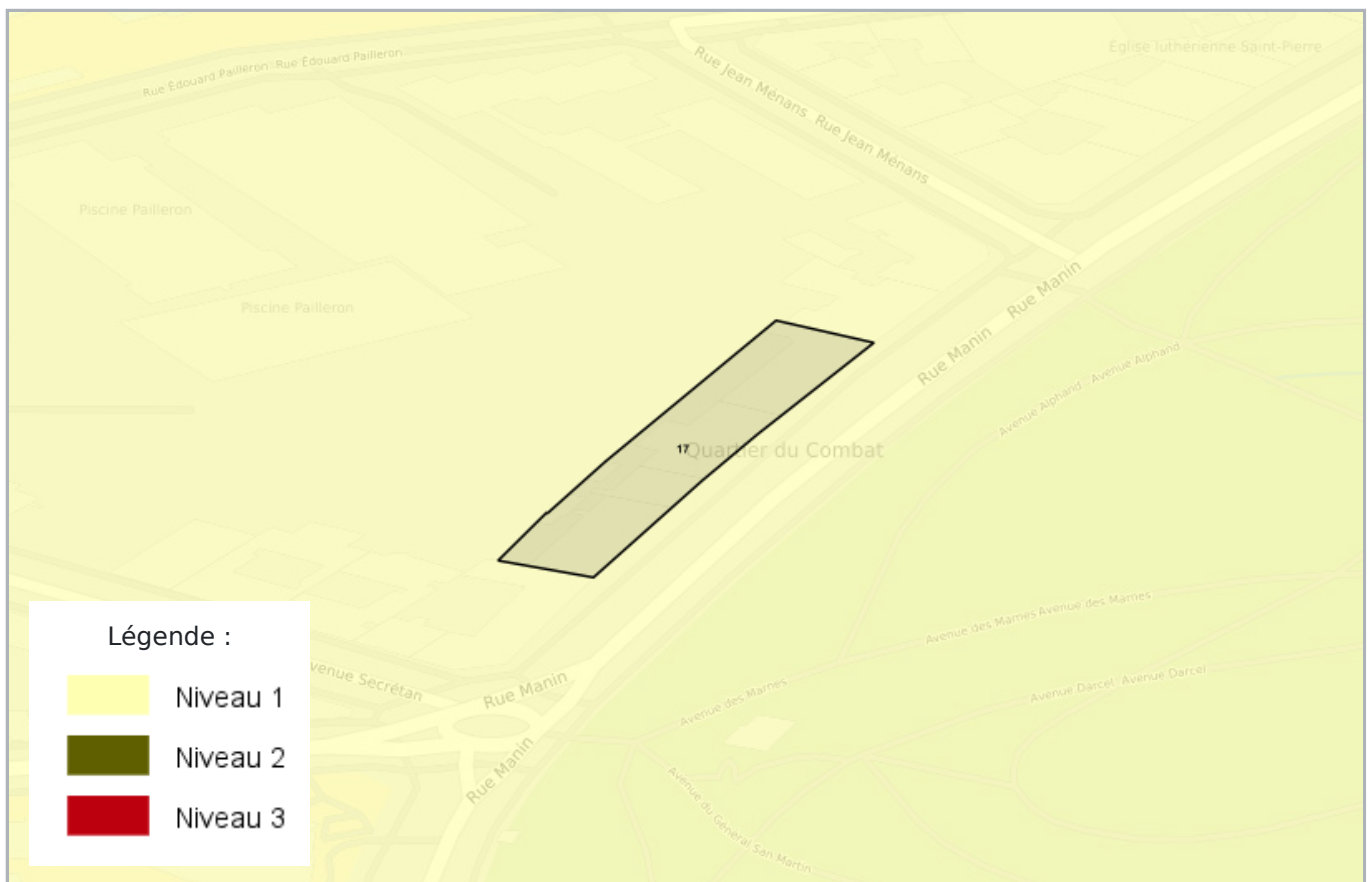
CARTOGRAPHIE DES MOUVEMENTS DE TERRAINS (MINES)



CARTOGRAPHIE DES MOUVEMENTS DE TERRAINS (ARGILES)



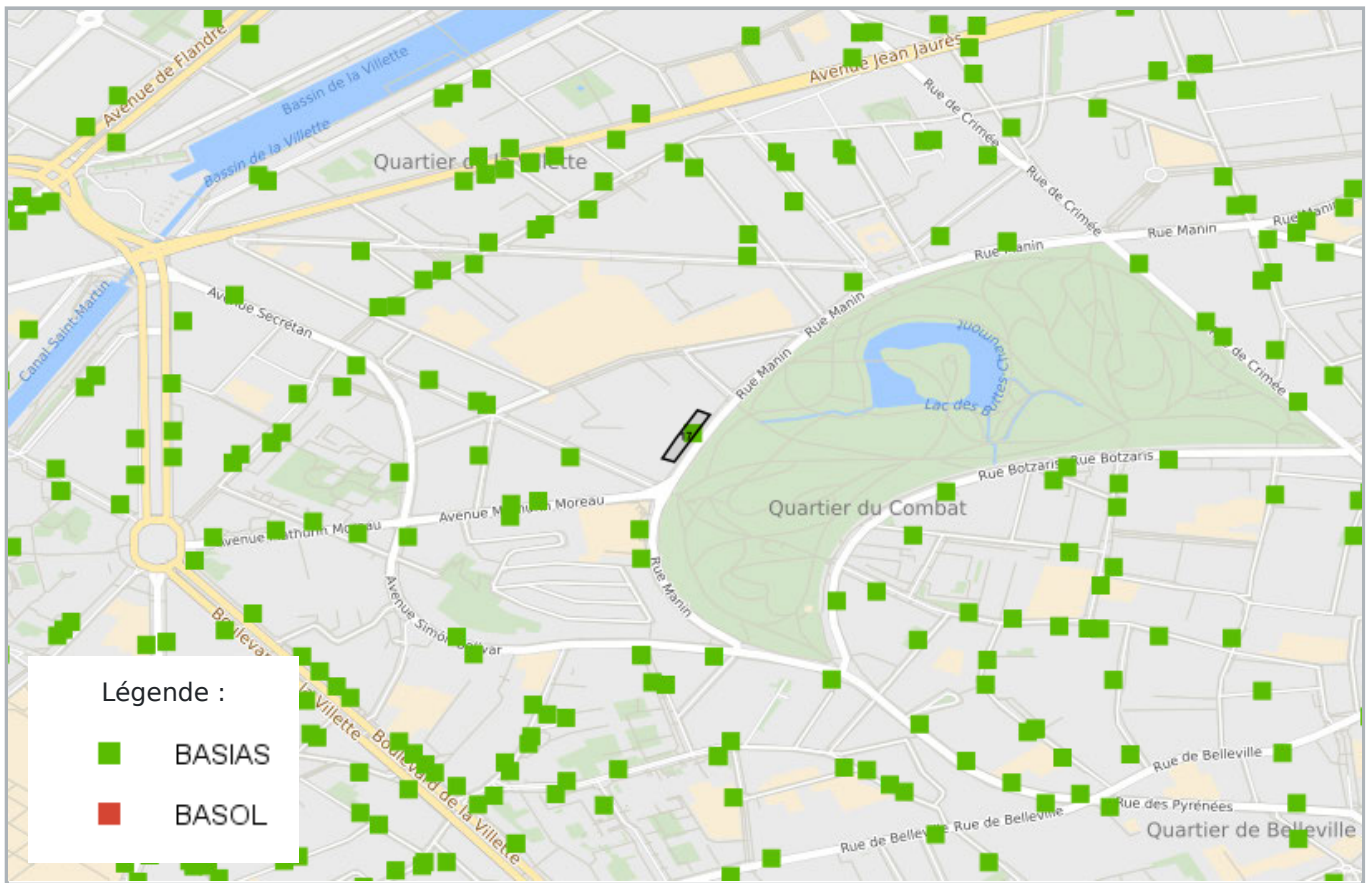
RADON



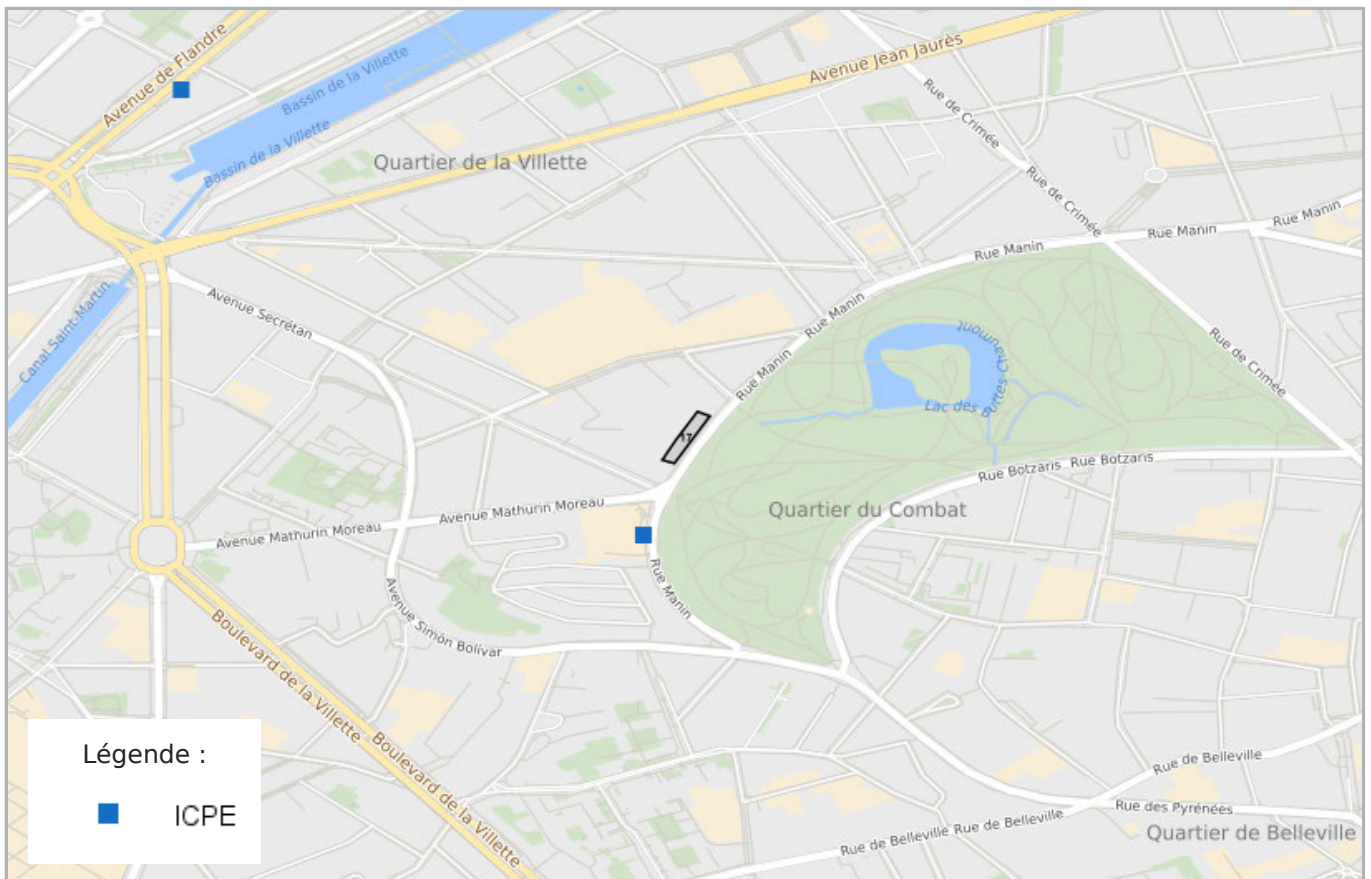
CARTOGRAPHIE DES ZONES SISMIQUES



CARTOGRAPHIE DE POLLUTION DES SOLS (BASOL / BASIAS)



CARTOGRAPHIE DES INSTALLATIONS CLASSÉES POUR LA PROTECTION DE L'ENVIRONNEMENT (ICPE)



Etat des nuisances sonores aériennes

Les zones de bruit des plans d'exposition au bruit constituent des servitudes d'urbanisme (art. L. 112 -3 du code de l'urbanisme) et doivent à ce titre être notifiées à l'occasion de toute cession, location ou construction immobilière.

Cet état, à remplir par le vendeur, est destiné à être intégré au dossier de diagnostic technique - DDT (annexé, selon le cas, à la promesse de vente ou, à défaut de promesse, à l'acte authentique de vente et au contrat de location ou annexé à ces actes si la vente porte sur un immeuble non bâti) et à être **annexé** à l'acte authentique de vente et, le cas échéant, au contrat préliminaire en cas de vente en l'état futur d'achèvement.

Cet état est établi sur la base des informations mises à disposition par arrêté préfectoral

n° du mis à jour le

Adresse de l'immeuble

code postal ou Insee

commune

37 Rue Manin

75019

PARIS 19

Situation de l'immeuble au regard d'un ou plusieurs plans d'exposition au bruit (PEB)

■ L'immeuble est situé dans le périmètre d'un PEB

¹ oui non

révisé

approuvé

date

¹ Si oui, nom de l'aérodrome:

> L'immeuble est concerné par des prescriptions de travaux d'insonorisation

² oui non

² Si oui, les travaux prescrits ont été réalisés

oui non

■ L'immeuble est situé dans le périmètre d'un autre PEB

¹ oui non

révisé

approuvé

date

¹ Si oui, nom de l'aérodrome:

Situation de l'immeuble au regard du zonage d'un plan d'exposition au bruit

> L'immeuble se situe dans une zone de bruit d'un plan d'exposition au bruit définie comme :

¹ zone A
très forte

² zone B
forte

³ zone C
modérée

⁴ zone D
faible

¹ (intérieur de la courbe d'indice Lden 70)

² (entre la courbe d'indice Lden 70 et une courbe choisie entre Lden 65 celle et 62)

³ (entre la limite extérieure de la zone B et la courbe d'indice Lden choisi entre 57 et 55)

⁴ (entre la limite extérieure de la zone C et la courbe d'indice Lden 50). Cette zone n'est obligatoire que pour les aérodromes mentionnés au I de l'article 1609 quater viciés A du code général des impôts. (et sous réserve des dispositions de l'article L.112-9 du code l'urbanisme pour les aérodromes dont le nombre de créneaux horaires attribuables fait l'objet d'une limitation réglementaire sur l'ensemble des plages horaires d'ouverture).

Nota bene: Lorsque le bien se situe sur 2 zones, il convient de retenir la zone de bruit la plus importante.

Documents de référence permettant la localisation de l'immeuble au regard des nuisances présent en compte

Le plan d'exposition au bruit est consultable sur le site Internet du Géoportail de l'institut national de l'information géographique et forestière (I.G.N) à l'adresse suivante: <https://www.geoportail.gouv.fr/>

vendeur

date / lieu

acquéreur

18 avril 2025 / PARIS 19

information sur les nuisances sonores aériennes
pour en savoir plus, consultez le site Internet du ministère de la transition écologique et solidaire
<https://www.ecologique-solidaire.gouv.fr/>

PLAN D'EXPOSITION AUX BRUITS (PEB)



LISTE DES SITES BASIAS (À MOINS DE 500 MÈTRES)
BASE DE DONNÉES DES SITES INDUSTRIELS ET ACTIVITÉS DE SERVICES

41 rue Manin PARIS 19E ARRONDISSEMENT		0 mètres
SSP3866301	VUILLAUME	
Indéterminé	<i>Boulonnerie</i>	
76 avenue SECRETAN PARIS 19E ARRONDISSEMENT		109 mètres
SSP3868357	GARAGE de la place SAINT GEORGES	
Indéterminé		
25 rue MANIN PARIS 19E ARRONDISSEMENT		128 mètres
SSP3867124	FONDATION OPHTALMOLOGIQUE ADOLPHE DE ROTHSCHILD	
Indéterminé		
45 avenue Mathurin Moreau PARIS 19E ARRONDISSEMENT		165 mètres
SSP3866346	GILLETTE (COMPTOIR DES RASOIRS DE SURETE)	
Indéterminé	<i>Fabrique de rasoirs et lames</i>	
21 rue Manin PARIS 19E ARRONDISSEMENT		178 mètres
SSP3871770	Baudat	
Indéterminé	<i>imprimerie, typographie</i>	
41 avenue Mathurin Moreau PARIS 19E ARRONDISSEMENT		196 mètres
SSP3871724	Gérardin	
Indéterminé	<i>imprimerie, lithographie, typographie</i>	
46 avenue Mathurin Moreau PARIS 19E ARRONDISSEMENT		208 mètres
SSP3866316	AUBRY	
Indéterminé	<i>Atelier de découpage, emboutissage, outils à découper, articles de ménage et pour cycle</i>	
15 bis rue Henri Murger PARIS 19E ARRONDISSEMENT		217 mètres
SSP3871762	Monnet	
Indéterminé	<i>imprimerie, typographie</i>	
61 avenue SECRETAN PARIS 19E ARRONDISSEMENT		229 mètres
SSP3867432	PRESSING, LAVERIE PRESSING BEN HAMOU	
Indéterminé		
59 avenue SECRETAN PARIS 19E ARRONDISSEMENT		242 mètres
SSP3869175	ARECA ET COMPAGNIE, SOCIETE	
Indéterminé		
16 rue Armand Carrel PARIS 19E ARRONDISSEMENT		283 mètres
SSP3871795	Soc. Parisienne des Matières Plastiques Moulées	
Indéterminé	<i>matières plastiques, matériel électrique</i>	
13 Place ARMAND CARREL PARIS 19E ARRONDISSEMENT		293 mètres
SSP3868103	CITROEN, GARAGE	
En arrêt		

43 avenue SECRETAN PARIS 19E ARRONDISSEMENT		309 mètres
SSP3868085	GARAGE THOULE	
Indéterminé		
35 rue Plateau PARIS 19E ARRONDISSEMENT		311 mètres
SSP3871727	Imprimerie de Gaumont-Franco-Film-Aubert (Sté An.)	
Indéterminé	<i>imprimerie, lithographie</i>	
42 rue Botzaris PARIS 19E ARRONDISSEMENT		311 mètres
SSP3871741	Weillrobert	
Indéterminé	<i>imprimerie, typographie, lithographie</i>	
115 avenue Simon Bolivar PARIS 19E ARRONDISSEMENT		312 mètres
SSP3871777	Daynes	
Indéterminé	<i>imprimerie, typographie</i>	
20 rue BOTZARIS PARIS 19E ARRONDISSEMENT		315 mètres
SSP3869471	PROJECTION AFFICHE SERVICE, SOCIETE	
Indéterminé		
23 rue Cavendish PARIS 19E ARRONDISSEMENT		322 mètres
SSP3866273	BRANDT ET FOUILLERET	
Indéterminé	<i>Fabrique de matériel d'éclairage</i>	
102 avenue SIMON BOLIVAR PARIS 19E ARRONDISSEMENT		332 mètres
SSP3869889	IMMOFORD / Concession FORD / LAND ROVER / JAGUAR	
Indéterminé		
67 rue FESSART PARIS 19E ARRONDISSEMENT		334 mètres
SSP3868077	PRESSING, SANDRANNE NET ECLAIR PRESSING, SOCIETE	
Indéterminé		
15 rue Lauzin PARIS 19E ARRONDISSEMENT		350 mètres
SSP3871786	Rivage et Cie	
Indéterminé	<i>pigments, peintures, vernis, encres d'imprimerie, spécialités diverses</i>	
15 rue Lauzin PARIS 19E ARRONDISSEMENT		350 mètres
SSP3871787	Peintures Françaises	
Indéterminé	<i>pigments, peintures, vernis, etc</i>	
15 rue Lauzin PARIS 19E ARRONDISSEMENT		350 mètres
SSP3871979	LAUZIN FILS	
Indéterminé	<i>Atelier de cuir vernis</i>	
51 avenue Simon Bolivar PARIS 19E ARRONDISSEMENT		353 mètres
SSP3866311	FOURCADE (Sté de Verrerie)	
Indéterminé	<i>Fabrique d'ampoules et tubes à fond plat</i>	
66 rue MEAUX PARIS 19E ARRONDISSEMENT		373 mètres
SSP3868855	MAIRIE DE PARIS- DPE- SECTION DE LA LOGISTIQUE	
Indéterminé		

68 rue Meaux PARIS 19E ARRONDISSEMENT		377 mètres
SSP3866283	AZBILLOT ET Cie, ex GRANDEL ET Cie, ex RICHER (Anc. Cie), ex MORITZ ET Cie,	
Indéterminé	<i>Atelier de vidanges, engrais et produits chimiques</i>	
70 rue MEAUX PARIS 19E ARRONDISSEMENT		379 mètres
SSP3871805	Grihangne et Cie	
Indéterminé	<i>fonderie de métaux non ferreux</i>	
74 rue MEAUX PARIS 19E ARRONDISSEMENT		383 mètres
SSP3869431	GRUPE DE MEAUX CARREL / OPAC DE PARIS	
Indéterminé		
24 avenue MATHURIN MOREAU PARIS 19E ARRONDISSEMENT		384 mètres
SSP3867910	Gil Pressing, ex PRESSING ATTALI	
Indéterminé		
81 rue MEAUX PARIS 19E ARRONDISSEMENT		390 mètres
SSP3867660	Renault Paris Buttes Chaumont ou RFA Paris, ex AUTOMOBILES BUTTES CHAUMONT	
Indéterminé		
25 avenue LAUMIERE PARIS 19E ARRONDISSEMENT		392 mètres
SSP3871977	EIFFEL ET Cie	
Indéterminé	<i>Atelier d'ouvrages métalliques</i>	
25 avenue LAUMIERE PARIS 19E ARRONDISSEMENT		392 mètres
SSP3867207	STARWASH, SOCIETE	
En arrêt		
71 rue MEAUX PARIS 19E ARRONDISSEMENT		393 mètres
SSP3871801	Lanois et Cie	
Indéterminé	<i>fonderie de métaux non ferreux, étain</i>	
11 rue LAUZIN PARIS 19E ARRONDISSEMENT		397 mètres
SSP3868084	SCI REBEVAL	
Indéterminé		
129 avenue SIMON BOLIVAR PARIS 19E ARRONDISSEMENT		398 mètres
SSP3868942	PRESSING, O NET PRESSING	
Indéterminé		
4 Chemin Carrières PARIS 19E ARRONDISSEMENT		400 mètres
SSP3871752	Girard	
Indéterminé	<i>imprimerie, typographie</i>	
67 rue Meaux PARIS 19E ARRONDISSEMENT		400 mètres
SSP3871718	Yger J.	
Indéterminé	<i>corroierie</i>	
16 bis rue Lauzin PARIS 19E ARRONDISSEMENT		401 mètres
SSP3865819	LESAGE	
Indéterminé	<i>Usine de machines à vapeur pour tours et filières pour étirer les métaux</i>	

78 avenue Simon Bolivar PARIS 19E ARRONDISSEMENT		402 mètres
SSP3865547	THOMSON HOUSTON (Cie FRANCAISE), ex THOMSON HOUSTON (Cie FRANCAISE POUR L'EXPLOITATION DES PROCEDES), ex THOMSON HOUSTON, ex Ets VICTOR MENG	
Indéterminé	<i>Usine de fils et câbles électriques</i>	
52 rue MEAUX PARIS 19E ARRONDISSEMENT		402 mètres
SSP3867203	PRESSING, MEAUX PRESSING	
En arrêt		
79 avenue SIMON BOLIVAR PARIS 19E ARRONDISSEMENT		416 mètres
SSP3867173	BOTZARIS AUTOMOBILES	
Indéterminé		
61 rue MEAUX PARIS 19E ARRONDISSEMENT		420 mètres
SSP3869857	PRESSING, SARL PRESSING ONE	
Indéterminé		
6 rue Meynadier PARIS 19E ARRONDISSEMENT		421 mètres
SSP3871773	Demaneche	
Indéterminé	<i>imprimerie, typographie</i>	
21 rue TUNNEL PARIS 19E ARRONDISSEMENT		423 mètres
SSP3868252	WERTEIX, SOCIETE	
Indéterminé		
99 bis rue Meaux PARIS 19E ARRONDISSEMENT		426 mètres
SSP3871772	Turlin	
Indéterminé	<i>imprimerie, typographie</i>	
19 rue CHAUFOURNIERS PARIS 19E ARRONDISSEMENT		428 mètres
SSP3869524	SYNDIC GARRAUD/MAILLET	
En arrêt		
27 rue Pradier PARIS 19E ARRONDISSEMENT		430 mètres
SSP3866317	SECME (Sté D'ETUDES ET CONSTRUCTION DE MATERIEL ENCASTRE)	
Indéterminé	<i>Fabrique de petit appareillage électrique</i>	
56 rue Botzaris PARIS 19E ARRONDISSEMENT		432 mètres
SSP3866276	CONSTRUCTIONS ELECTRIQUES L.M. (EVE ET MOIZET)	
Indéterminé	<i>Fabrique de machines et moteurs électriques</i>	
39 avenue SIMON BOLIVAR PARIS 19E ARRONDISSEMENT		433 mètres
SSP3867524	BP FRANCE	
Indéterminé		
39 rue Cavendish PARIS 19E ARRONDISSEMENT		436 mètres
SSP3866338	MAULLER	
Indéterminé	<i>Chaudronnerie, tôlerie</i>	

44 rue Fessart PARIS 19E ARRONDISSEMENT		441 mètres
SSP3871758	Sasso	
Indéterminé	<i>imprimerie, typographie</i>	
41 rue MEAUX PARIS 19E ARRONDISSEMENT		446 mètres
SSP3867384	PRESSING, ex SOCIETE D' EXPLOITANTS DE PRESSING	
Indéterminé		
28 rue MEAUX PARIS 19E ARRONDISSEMENT		452 mètres
SSP3867116	SOCIETE AGIFRANCE (SYNDIC DU BATIMENT A ILOT 14)	
Indéterminé		
24 avenue Laumière PARIS 19E ARRONDISSEMENT		458 mètres
SSP3866343	SALVANHAC (S.A. DES Ets)	
Indéterminé	<i>Usine de constructions métalliques et serrurerie</i>	
26 rue MEAUX PARIS 19E ARRONDISSEMENT		463 mètres
SSP3867115	SOCIETE LAMY (SYNDIC DES PARTIES COMMUNES DE L'ENSEMBLE ILOT 14)	
Indéterminé		
26 rue Meaux PARIS 19E ARRONDISSEMENT		463 mètres
SSP3866463	PLATTET FRERES	
Indéterminé	<i>Atelier de cuir verni</i>	
84 rue MEAUX PARIS 19E ARRONDISSEMENT		464 mètres
SSP3868240	ANNAUD, SOCIETE	
Indéterminé		
23 rue Atlas PARIS 19E ARRONDISSEMENT		467 mètres
SSP3871976	NICOLAS (L) ET KELLER, ex FREY FILS	
Indéterminé	<i>Fabrique de jouet et jeux, ex fabrique de machines diverses, machines-outils, fonderie</i>	
83 rue Manin PARIS 19E ARRONDISSEMENT		469 mètres
SSP3871771	Bouquet	
Indéterminé	<i>imprimerie, typographie</i>	
83 rue MANIN PARIS 19E ARRONDISSEMENT		469 mètres
SSP3867059	LABORATOIRES PHOTOGRAPHIQUES REUNIS KONICA	
En arrêt		
28 avenue LAUMIERE PARIS 19E ARRONDISSEMENT		473 mètres
SSP3869199	PRESSING LAUMIERE	
Indéterminé		
15 avenue MATHURIN MOREAU PARIS 19E ARRONDISSEMENT		474 mètres
SSP3869252	BELART ETS	
Indéterminé		
8 Passage Atlas PARIS 19E ARRONDISSEMENT		477 mètres
SSP3866334	PERSON	
Indéterminé	<i>Usine de constructions métalliques</i>	

5 Passage Atlas PARIS 19E ARRONDISSEMENT		478 mètres
SSP3871721	Blitz	
Indéterminé	<i>imprimerie, lithographie, offset</i>	
62 avenue Jean Jaurès PARIS 19E ARRONDISSEMENT		487 mètres
SSP3871765	Dequirot	
Indéterminé	<i>imprimerie, typographie</i>	
62 avenue JEAN JAURES PARIS 19E ARRONDISSEMENT		487 mètres
SSP3869711	PRESSING, JAURES PRESS SARL	
Indéterminé		
66 avenue Jean Jaurès PARIS 19E ARRONDISSEMENT		487 mètres
SSP3866298	VERRE ETIRE ET DE L'ACIER VITRIFIE (Sté du)	
Indéterminé	<i>Usine de verre étiré et acier vitrifié</i>	
38 rue Fessart PARIS 19E ARRONDISSEMENT		489 mètres
SSP3866315	AUBRY	
Indéterminé	<i>Atelier de découpage, emboutissage, outils à découper, articles de ménage et pour cycle</i>	
60 avenue Jean Jaurès PARIS 19E ARRONDISSEMENT		489 mètres
SSP3871764	Bourdier	
Indéterminé	<i>imprimerie, typographie</i>	
12 ter rue CLOVIS HUGUES PARIS 19E ARRONDISSEMENT		490 mètres
SSP3868222	SCI 12 TER RUE CLOVIS HUGUES	
Indéterminé		
16 bis rue RHIN PARIS 19E ARRONDISSEMENT		490 mètres
SSP3867626	GARAGE DU RHIN	
Indéterminé		
9 rue Plateau PARIS 19E ARRONDISSEMENT		491 mètres
SSP3871983	RIGOLET (F)	
Indéterminé	<i>Forge et serrurerie</i>	
56 avenue Jean Jaurès PARIS 19E ARRONDISSEMENT		492 mètres
SSP3871796	Guillet-Audibert	
Indéterminé	<i>matières plastiques</i>	
56 avenue Jean Jaurès PARIS 19E ARRONDISSEMENT		492 mètres
SSP3871763	Deroin	
Indéterminé	<i>imprimerie, typographie</i>	
74 avenue Jean Jaurès PARIS 19E ARRONDISSEMENT		495 mètres
SSP3865215	LP LAUMIERE (SARL), ex LAV'PRESS LAUMIERE	
En arrêt	<i>Laverie</i>	
54 avenue Jean Jaurès PARIS 19E ARRONDISSEMENT		496 mètres
SSP3866328	GUYOT	
Indéterminé	<i>Chaudronnerie, tôlerie</i>	

25 rue MEAUX PARIS 19E ARRONDISSEMENT

499 mètres

SSP3867708

TOUT NET SERVICE SARL

Indéterminé

LISTE DES SITES BASOL (À MOINS DE 500 MÈTRES)

BASE DE DONNÉES DE POLLUTION DES SOL

Aucun site BASOL a moins de 500 mètres

LISTE DES SITES ICPE (À MOINS DE 500 MÈTRES)

INSTALLATIONS CLASSÉES POUR LA PROTECTION DE L'ENVIRONNEMENT

25-29 RUE MANIN 75019 Paris

133 mètres

**FONDATION ADOLPHE DE
ROTSCHILD i5725**

Activités sportives, récréatives et de loisirs

<https://www.georisques.gouv.fr/risques/installations/donnees/details/0007405634>



Préfecture : Paris
Commune : PARIS 19

Déclaration de sinistres indemnisés

en application du IV de l'article L 125-5 du Code l'environnement

Adresse de l'immeuble

37 Rue Manin
75019 PARIS 19

Sinistres indemnisés dans le cadre d'une reconnaissance de l'état de catastrophe

Cochez les cases **OUI** ou **NON**

si, à votre connaissance, l'immeuble a fait l'objet d'une indemnisation suite à des dommages consécutifs à chacun des événements

Arrêtés de reconnaissance de l'état de catastrophes au profit de la commune

Catastrophe naturelle	Début	Fin	Arrêté	Jo du	Indemnisation
Inondations et/ou Coulées de Boue	27/07/2018	27/07/2018	26/11/2018	07/12/2018	<input type="radio"/> OUI <input type="radio"/> NON
Inondations et/ou Coulées de Boue	09/07/2017	10/07/2017	26/11/2018	07/12/2018	<input type="radio"/> OUI <input type="radio"/> NON
Inondations et/ou Coulées de Boue	15/01/2018	05/02/2018	14/02/2018	15/02/2018	<input type="radio"/> OUI <input type="radio"/> NON
Inondations et/ou Coulées de Boue	28/05/2016	05/06/2016	08/06/2016	09/06/2016	<input type="radio"/> OUI <input type="radio"/> NON
Inondations et/ou Coulées de Boue	06/07/2001	07/07/2001	06/08/2001	11/08/2001	<input type="radio"/> OUI <input type="radio"/> NON
Inondations et/ou Coulées de Boue	25/12/1999	29/12/1999	29/12/1999	30/12/1999	<input type="radio"/> OUI <input type="radio"/> NON
Inondations et/ou Coulées de Boue	30/05/1999	30/05/1999	21/07/1999	24/08/1999	<input type="radio"/> OUI <input type="radio"/> NON
Inondations et/ou Coulées de Boue	18/07/1994	19/07/1994	06/12/1994	17/12/1994	<input type="radio"/> OUI <input type="radio"/> NON
Inondations et/ou Coulées de Boue	31/05/1992	01/06/1992	20/10/1992	05/11/1992	<input type="radio"/> OUI <input type="radio"/> NON
Mouvement de Terrain	25/12/1999	29/12/1999	29/12/1999	30/12/1999	<input type="radio"/> OUI <input type="radio"/> NON

Etabli le :

18/04/2025

Nom et visa du vendeur

Visa de l'acquéreur

Cachet / Signature en cas de prestataire ou mandataire

Pour en savoir plus, chacun peut consulter en préfecture ou en mairie, le dossier départemental sur les risques majeurs, le document d'information communal sur les risques majeurs et, sur internet, le site portail dédié à la prévention des risques majeurs : www.georisques.gouv.fr